

GAM Multistock - Luxury Brands Equity GBP B

Categoria Morningstar™

Azionari Settore Beni e Servizi di Consumo

Benchmark Morningstar

Cat 50%MSCI Wld/CD NR&50%MSCI Wld/
CS NR
Usato nel Report

Benchmark Dichiarato

S&P Global Luxury NR USD

Morningstar Rating™

★★★

Obiettivo d'Investimento Dichiarato

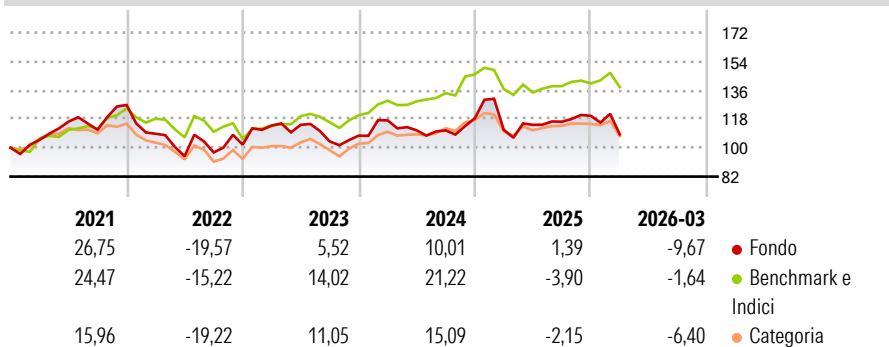
L'obiettivo del comparto (il "Comparto") consiste nel conseguire un incremento del capitale a lungo termine. A tal fine, il Comparto investe a livello mondiale in azioni di società selezionate con marchi consolidati, che offrono prodotti e servizi nel settore dei beni di lusso. Il Comparto investe almeno i 2/3 del patrimonio in società attive nel settore dei beni di lusso. Il Comparto seleziona le società leader del settore del lusso che dispongono di marchi di eccellenza, offrono prodotti di qualità eccezionale e puntano costantemente all'innovazione

Misure di Rischio

3Y Alpha	-8,35	3Y Sharpe Ratio	-0,18
3Y Beta	1,31	3Y Std Dev	17,03
3Y R-Squared	73,98	3Y Risk	+Med
3Y Info Ratio	-0,82	5Y Risk	Med
3Y Tracking Error	10,12	10Y Risk	Med

Basati su Cat 50%MSCI Wld/CD NR&50%MSCI Wld/CS NR (dove applicabile)

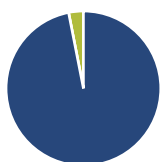
Rendimenti



Rend. Cumulati %	Fondo	Bmk	Cat	Rendimenti Trimestrali %	Q1	Q2	Q3	Q4
3-Mesi	-3,83	-0,45	-3,42	2026	-9,67	-	-	-
6-Mesi	-5,03	1,01	-3,94	2025	-6,03	2,82	1,69	3,19
1-Anno	9,88	9,50	7,36	2024	8,88	-5,32	-0,04	6,76
3-Anni Ann.ti	-0,99	7,69	4,26	2023	11,65	0,45	-9,04	3,44
5-Anni Ann.ti	0,86	5,91	0,85	2022	-14,19	-12,92	2,50	5,01
10-Anni Ann.ti	7,44	8,45	5,26					

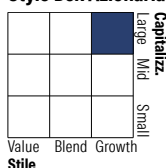
Rendimenti aggiornati al 23/04/2026

Portafoglio 28/02/2026



Asset Allocation %	Netta
● Azioni	96,92
● Obbligazioni	0,00
● Liquidità	3,08
● Altro	0,00

Style Box Azionaria

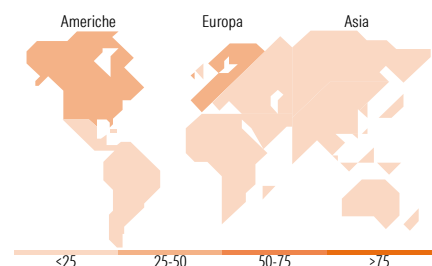


Mkt Cap %

Fondo	Value	Blend	Growth
Giant	31,41		
Large	21,58		
Medium	37,59		
Small	4,91		
Micro	4,51		

Capitalizzazione media di mercato

Fondo	Ave Mkt Cap EUR
	36.005,13



Titoli principali

Nome	Settore	%
Compagnie Financiere...	Finanza	8,18
Lvmh Moet Hennessy Louis...	Beni di Consumo Ciclici	7,83
Hermes International SA	Beni di Consumo Ciclici	7,19
Ferrari NV	Beni di Consumo Ciclici	5,71
Tapestry Inc	Beni di Consumo Ciclici	4,87
Hilton Worldwide Holdings Inc	Beni di Consumo Ciclici	4,02
Viking Holdings Ltd	Beni di Consumo Ciclici	3,87
L'Oreal SA	Beni di Consumo Ciclici	3,87
Ralph Lauren Corp Class A	Beni di Consumo Ciclici	3,72
Royal Caribbean Group	Beni di Consumo Ciclici	3,45
% Primi 10 Titoli sul Patrimonio		52,72
Numero Complessivo di Titoli Azionari		33
Numero Complessivo di Titoli Obbligazionari		0

Distribuzione Settoriale %

Fondo	Ciclico
84,95	
-	Materie Prime
82,11	Beni di Consumo Ciclici
-	Finanza
2,84	Immobiliare
1,20	Sensibile
-	Telecomunicazioni
-	Energia
1,20	Beni Industriali
-	Tecnologia
13,85	Difensivo
10,44	Beni Difensivi
3,41	Salute
-	Servizi di Pubblica Utilità

Ripartizione Geografica %

Fondo	America
39,00	
39,00	Stati Uniti
0,00	Canada
0,00	America Latina e Centrale
49,16	Europa
0,78	Regno Unito
33,84	Europa Occidentale - Euro
11,71	Europa Occidentale - Non Euro
0,00	Europa dell'Est
0,00	Africa
2,84	Medio Oriente
11,84	Asia
1,01	Giappone
0,00	Australasia
3,33	Asia - Paesi Sviluppati
7,50	Asia - Emergente

Anagrafica

Società di Gestione	GAM (Luxembourg) SA	Patrimonio Classe (Mln)	0,20 GBP	Investimento Min. Ingresso	-
Telefono	+41 58 426 6000	(23/04/2026)		Investimento Min. Successivo	-
Web	www.funds.gam.com	Domicilio	LUSSEMBURGO	T.E.R.	2,07%
Data di Partenza	11/07/2011	Valuta del Fondo	GBP	Spese correnti	2,07%
Nome del Gestore	-	UCITS	Si	Commissione di incentivo	-
Data Inizio Gestione	09/10/2023	Inc/Acc	Acc		
NAV (23/04/2026)	GBP 264,90	ISIN	LU0487283839		
Patrimonio Netto (Mln)	245,11 EUR				

(28/02/2026)

© 2026 Morningstar Italia. Tutti i diritti sono riservati. Le informazioni qui contenute: (1) sono proprietà di Morningstar, (2) non possono essere copiate, (3) non costituiscono consiglio di investimento; (4) sono fornite con scopi informativi; (5) sono ritenute attendibili da Morningstar che, pertanto, ne garantisce il maggior grado di accuratezza e completezza possibile, fatto salvo il caso in cui queste Le siano state fornite in modo errato e/o non completo dalle relative società prodotte; (6) sono estratte dai dati del fondo disponibili e riferiti a date temporali diverse. Morningstar non è responsabile per qualunque danno o perdita derivante da qualunque uso delle informazioni e chi visiona tali informazioni sarà responsabile dell'uso che andrà a farne. Non vi è naturalmente garanzia alcuna che i risultati del passato trovino un riscontro nel futuro.