

# Raiffeisen-Nachhaltigkeit-EmergingMarkets-LocalBonds (R) VTA

## Categoria Morningstar™

Obbligazionari Paesi Emergenti Valuta Locale

## Benchmark Morningstar

Morningstar Emerging Markets Government Bond Local Currency GR USD  
Usato nel Report

## Benchmark Dichiarato

Not Benchmarked

## Morningstar Rating™

★★

### Obiettivo d'Investimento Dichiarato

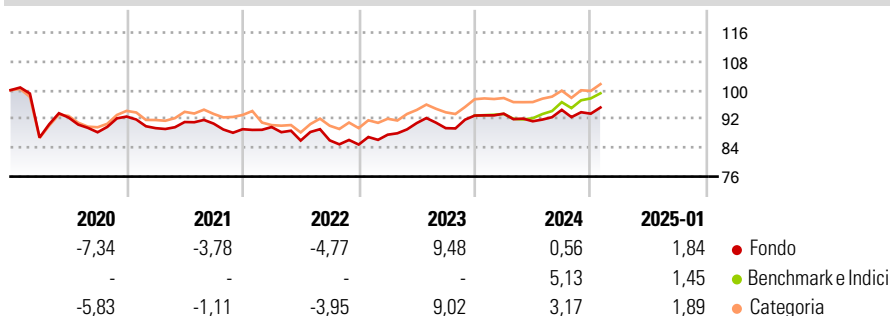
Il Raiffeisen Obbligazionario Mercati Emergenti Valute Locali (R) è un fondo obbligazionario. Persegue come obiettivo d'investimento il conseguimento di utili regolari e investe prevalentemente (almeno il 51% del patrimonio del Fondo) in obbligazioni dei cosiddetti emerging market (Paesi emergenti) e/o strumenti del mercato monetario dei mercati emergenti rispettivamente denominati nelle valute locali. Le obbligazioni e gli strumenti del mercato monetario detenuti dal Fondo possono essere emessi tra l'altro da stati, emittenti sovranazionali e/o imprese. Il Fondo è gestito in maniera attiva e non è limitato da un indice di riferimento.

### Misure di Rischio

3Y Alpha	-0,13	3Y Sharpe Ratio	0,01
3Y Beta	1,05	3Y Std Dev	5,51
3Y R-Squared	89,96	3Y Risk	Med
3Y Info Ratio	-0,11	5Y Risk	Med
3Y Tracking Error	3,58	10Y Risk	Med

Basati su Morningstar Emerging Markets Government Bond Local Currency GR USD (dove applicabile)

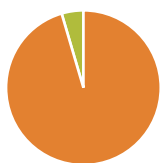
### Rendimenti



Rend. Cumulati %	Fondo	Bmk	Cat	Rendimenti Trimestrali %	Q1	Q2	Q3	Q4
3-Mesi	3,54	4,96	4,67	2025	-	-	-	-
6-Mesi	3,18	6,99	5,49	2024	0,56	-2,25	3,47	-1,13
1-Anno	1,66	6,41	4,83	2023	3,22	3,68	-1,55	3,91
3-Anni Ann.ti	2,47	3,35	3,58	2022	0,67	-4,18	0,06	-1,34
5-Anni Ann.ti	-1,02	0,49	0,33	2021	-3,46	1,89	-0,48	-1,71
10-Anni Ann.ti	-0,09	2,13	1,35					

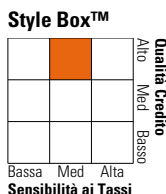
Rendimenti aggiornati al 04/02/2025

### Portafoglio 31/12/2024



Asset Allocation %	Netta
Azioni	0,00
Obbligazioni	95,45
Liquidità	4,55
Altro	0,00

### Fixed Income Style Box™



Duration Effettiva	-
Maturità effettiva	5,12
Qualità Credito Media	AA

Credit Quality %	Fond	Credit Quality %	Fond
AAA	81,12	BBB	5,42
AA	12,78	BB	0,00
A	0,00	B	0,00
		Below B	0,00
		Not Rated	0,68

### Titoli principali

Nome	Settore	%
European Investment Bank 2.75%	-	3,81
International Bank for...	-	2,74
Romania (Republic Of) 4.75%	-	2,59
Asian Development Bank 7.8%	-	2,51
European Bank For...	-	2,38
European Bank For...	-	2,25
Asian Development Bank 6.3%	-	2,25
Corporacion Andina de...	-	2,24
International Bank for...	-	2,03
International Bank for...	-	2,01
% Primi 10 Titoli sul Patrimonio		24,82
Numero Complessivo di Titoli Azionari		0
Numero Complessivo di Titoli Obbligazionari		94

### Fixed Income Sector Weightings %

	Fondo
Governativo	94,58
Societario	0,87
Cartolarizzazioni	0,00
Enti Locali	0,00
Liquidità ed equivalenti	4,54
Derivati	0,02

### Coupon Range %

	Fondo
0 coupon	14,53
Da 0 a 4 cedole	24,42
Da 4 a 6 cedole	17,48
Da 6 a 8 cedole	26,72
Da 8 a 10 cedole	9,35
Da 10 a 12 cedole	2,71
Oltre 12 cedole	4,79

### Scadenze %

	Fondo
da 1 a 3	24,04
da 3 a 5	26,68
da 5 a 7	16,57
da 7 a 10	19,65
da 10 a 15	5,71
da 15 a 20	1,93
da 20 a 30	0,36
oltre 30	0,00

### Anagrafica

Società di Gestione	Raiffeisen Kapitalanlage GmbH	Patrimonio Classe (Mln)	8,65 EUR	Investimento Min. Ingresso	1 Quota
Telefono	+431711700	(04/02/2025)		Investimento Min. Successivo	1 Quota
Web	www.rcm.at	Domicilio	AUSTRIA	T.E.R.	-
Data di Partenza	01/02/2010	Valuta del Fondo	EUR	Spese correnti	1,54%
Nome del Gestore	-	UCITS	Si	Commissione di incentivo	-
Data Inizio Gestione	01/02/2010	Inc/Acc	Acc		
NAV (04/02/2025)	EUR 123,17	ISIN	AT000A0FXM6		
Patrimonio Netto (Mln)	139,81 EUR				

(31/12/2024)