

# BlackRock Global Funds - Japan Small & MidCap Opportunities Fund D2

## Categoria Morningstar™

Azionari Giappone Small/Mid Cap

## Benchmark Morningstar

Morningstar Japan Small Cap NR JPY  
Usato nel Report

## Benchmark Dichiarato

S&amp;P Japan MidSmall TR JPY

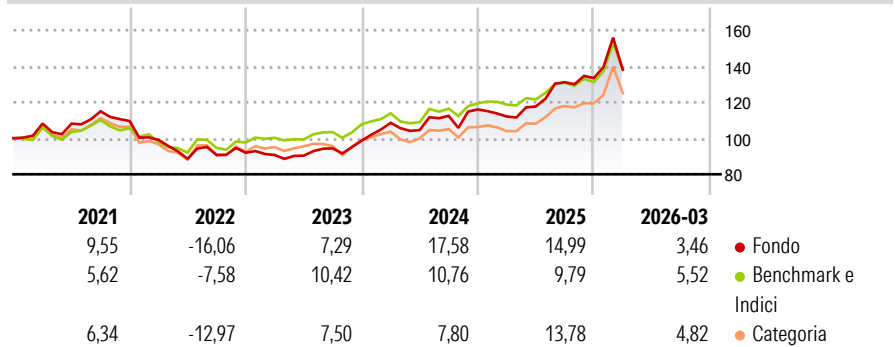
## Morningstar Rating™

★★★

### Obiettivo d'Investimento Dichiarato

Mira a massimizzare il rendimento investendo almeno il 70% del patrimonio in azioni di società a bassa/media capitalizzazione, con sede o che svolgono prevalentemente le loro attività in Giappone. Si considerano società a bassa/media capitalizzazione quelle che rientrano nell'ultima fascia del 40% di capitalizzazione del mercato di riferimento.

### Rendimenti



### Misure di Rischio

3Y Alpha	1,05	3Y Sharpe Ratio	0,85
3Y Beta	1,13	3Y Std Dev	14,24
3Y R-Squared	91,92	3Y Risk	Med
3Y Info Ratio	0,96	5Y Risk	Med
3Y Tracking Error	4,18	10Y Risk	Med

Basati su Morningstar Japan Small Cap NR JPY (dove applicabile)

### Rend. Cumulati %

	Fondo	Bmk	Cat
3-Mesi	3,43	2,36	5,75
6-Mesi	10,22	9,23	11,84
1-Anno	30,39	21,80	28,34
3-Anni Ann.ti	17,55	12,59	11,55
5-Anni Ann.ti	6,55	6,58	4,16
10-Anni Ann.ti	7,77	6,37	6,85

Rendimenti aggiornati al 24/04/2026

### Rendimenti

	Q1	Q2	Q3	Q4
2026	3,46	-	-	-
2025	-3,41	4,96	11,47	1,74
2024	10,02	-3,73	7,57	3,21
2023	-1,38	-0,42	4,47	4,57
2022	-9,59	-10,55	2,30	1,46

### Portafoglio 31/03/2026



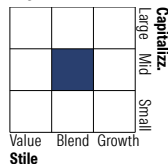
#### Asset Allocation %

- Azioni
- Obbligazioni
- Liquidità
- Altro

#### Netta

100,00  
0,00  
0,00  
0,00

#### Style Box Azionaria

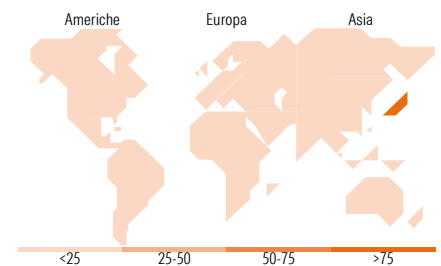


#### Mkt Cap %

Giant	0,73
Large	6,38
Medium	40,12
Small	40,85
Micro	11,93

#### Capitalizzazione media di mercato

Ave Mkt Cap JPY 234.081,81



### Titoli principali

Nome	Settore	%
The 77 Bank Ltd	🏦	2,04
Warabaya Nichiyu Holdings Co...	🏭	1,91
Iyogin Holdings Inc	🏠	1,89
Kitz Corp	⚙️	1,87
Kyushu Financial Group Inc	🏦	1,87
Sojitz Corp	⚙️	1,86
Doshisha Co Ltd	⚙️	1,82
NS Group Inc	⚙️	1,81
Kurabo Industries Ltd	⚙️	1,80
Nagano Keiki Co Ltd	📄	1,78
% Primi 10 Titoli sul Patrimonio		18,64
Numero Complessivo di Titoli Azionari		96
Numero Complessivo di Titoli Obbligazionari		0

### Distribuzione Settoriale %

	Fondo
<b>Ciclico</b>	<b>41,76</b>
Materie Prime	8,73
Beni di Consumo Ciclici	13,65
Finanza	10,95
Immobiliare	8,43
<b>Sensibile</b>	<b>46,74</b>
Telecomunicazioni	2,70
Energia	1,29
Beni Industriali	30,24
Tecnologia	12,51
<b>Difensivo</b>	<b>11,49</b>
Beni Difensivi	7,55
Salute	3,42
Servizi di Pubblica Utilità	0,51

### Ripartizione Geografica %

	Fondo
<b>America</b>	<b>0,00</b>
Stati Uniti	0,00
Canada	0,00
America Latina e Centrale	0,00
<b>Europa</b>	<b>0,00</b>
Regno Unito	0,00
Europa Occidentale - Euro	0,00
Europa Occidentale - Non Euro	0,00
Europa dell'Est	0,00
Africa	0,00
Medio Oriente	0,00
<b>Asia</b>	<b>100,00</b>
Giappone	100,00
Australasia	0,00
Asia - Paesi Sviluppati	0,00
Asia - Emergente	0,00

### Anagrafica

Società di Gestione	BlackRock (Luxembourg) SA	Patrimonio Classe (Mln)	3.692,66 JPY	Investimento Min. Ingresso	100.000 JPY
Telefono	+44 20 77433000	Domicilio	LUSSEMBURGO	Investimento Min. Successivo	1.000 USD
Web	www.blackrock.com	Valuta del Fondo	JPY	T.E.R.	1,06%
Data di Partenza	22/03/2010	UCITS	Si	Spese correnti	1,07%
Nome del Gestore	-	Inc/Acc	Acc	Commissione di incentivo	-
Data Inizio Gestione	01/05/2014	ISIN	LU0496417709		
NAV (24/04/2026)	JPY 18.995,00				
Patrimonio Netto (Mln)	53.871,09 JPY				

(31/03/2026)