

# Invesco Funds - Invesco Greater China Equity Fund A (EUR Hedged) Accumulation

Categoria Morningstar™

EUR Altri Settori

Benchmark Morningstar

Not Categorized

Usato nel Report

Benchmark Dichiarato

MSCI Golden Dragon 10/40 NR USD

Morningstar Rating™

Senza rating

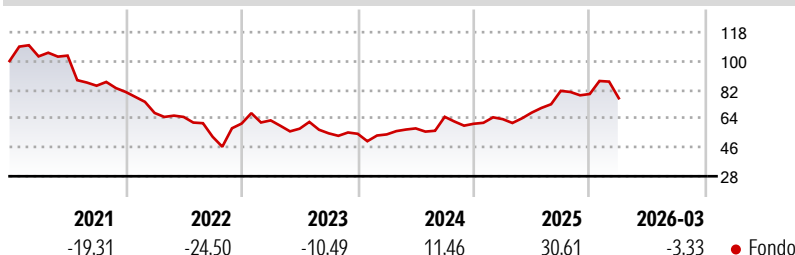
## Obiettivo d'Investimento Dichiarato

L'obiettivo del Comparto è conseguire la crescita del capitale nel lungo termine investendo in titoli della Grande Cina. Almeno il 70% delle attività totali del Comparto (al netto delle attività liquide accessorie) sarà investito in azioni o titoli legati ad azioni emessi da (i) società e altri organismi con sede legale nella Grande Cina, da loro governi o rispettive agenzie od organismi o enti locali, (ii) società e altri organismi situati fuori dalla Grande Cina che svolgano le loro attività commerciali principalmente (almeno il 50% dei ricavi, dei profitti, delle attività o della produzione) nella Grande Cina, ovvero (iii) società holding, le cui partecipazioni siano investite principalmente in società controllate con sede legale nella...

## Misure di Rischio

3Y Alpha	-	3Y Sharpe Ratio	0,28
3Y Beta	-	3Y Std Dev	20,00
3Y R-Squared	-	3Y Risk	-
3Y Info Ratio	-	5Y Risk	-
3Y Tracking Error	-	10Y Risk	-

## Rendimenti



## Rend. Cumulati %

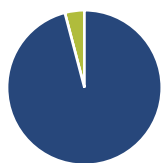
Periodo	Fondo
3-Mesi	-0,54
6-Mesi	7,17
1-Anno	41,81
3-Anni Ann.ti	10,61
5-Anni Ann.ti	-4,09
10-Anni Ann.ti	3,92

Rendimenti aggiornati al 14/04/2026

## Rendimenti

Periodo	Q1	Q2	Q3	Q4
2026	-3,33	-	-	-
2025	4,75	6,41	20,06	-2,40
2024	-0,74	6,96	12,50	-6,68
2023	3,24	-8,23	-5,03	-0,51
2022	-16,30	-3,67	-19,05	15,68

## Portafoglio 31/03/2026



### Asset Allocation %

Azioni	95,91
Obbligazioni	0,01
Liquidità	4,08
Altro	0,00

### Style Box Azionaria

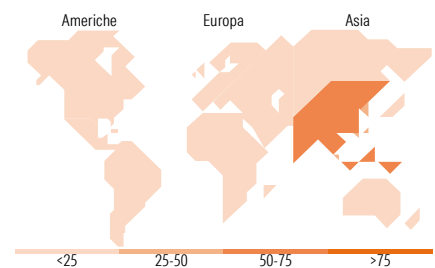
Value	Blend	Growth
Small	Mid	Large
Capitalizz.		

### Mkt Cap %

Giant	80,66
Large	16,40
Medium	2,30
Small	0,63
Micro	0,00

### Capitalizzazione media di mercato

Ave Mkt Cap USD	99.538,9
-----------------	----------



## Titoli principali

Nome	Settore	%
Taiwan Semiconductor...		9,89
Tencent Holdings Ltd		8,91
Alibaba Group Holding Ltd...		6,86
Zijin Gold International Co...		5,38
Delta Electronics Inc		4,22
AIA Group Ltd		3,86
MediaTek Inc		3,49
Invesco US Dollar Liqdy...		3,12
China Construction Bank Corp...		2,80
ASE Technology Holding Co Ltd		2,53
% Primi 10 Titoli sul Patrimonio		51,05
Numero Complessivo di Titoli Azionari		88
Numero Complessivo di Titoli Obbligazionari		0

## Distribuzione Settoriale %

Settore	Fondo
<b>Ciclico</b>	<b>44,73</b>
Materie Prime	8,00
Beni di Consumo Ciclici	13,87
Finanza	20,79
Immobiliare	2,07
<b>Sensibile</b>	<b>50,03</b>
Telecomunicazioni	13,44
Energia	0,26
Beni Industriali	3,52
Tecnologia	32,80
<b>Difensivo</b>	<b>5,25</b>
Beni Difensivi	0,51
Salute	3,88
Servizi di Pubblica Utilità	0,85

## Ripartizione Geografica %

Regione	Fondo
<b>America</b>	<b>1,39</b>
Stati Uniti	1,39
Canada	0,00
America Latina e Centrale	0,00
<b>Europa</b>	<b>0,19</b>
Regno Unito	0,19
Europa Occidentale - Euro	0,00
Europa Occidentale - Non Euro	0,00
Europa dell'Est	0,00
Africa	0,00
Medio Oriente	0,00
<b>Asia</b>	<b>98,43</b>
Giappone	0,00
Australasia	0,00
Asia - Paesi Sviluppati	46,47
Asia - Emergente	51,96

## Anagrafica

Società di Gestione	Invesco Management S.A.	Patrimonio Classe (Mln)	34,49 EUR	Investimento Min. Ingresso	1.000 EUR
Telefono	(+353) 1 4398100	(14/04/2026)		Investimento Min. Successivo	-
Web	www.invescomanagement.com	Domicilio	LUSSEMBURGO	T.E.R.	2,01%
Data di Partenza	30/03/2010	Valuta del Fondo	EUR	Spese correnti	2,03%
Nome del Gestore	-	UCITS	Si	Commissione di incentivo	-
Data Inizio Gestione	27/02/2026	Inc/Acc	Acc		
		ISIN	LU0482497798		

# Invesco Funds - Invesco Greater China Equity Fund A (EUR Hedged) Accumulation

NAV <sup>(14/04/2026)</sup>

EUR 47,82

**EUR**  
Patrimonio Netto (Mln)

499,84 USD

(31/03/2026)