

Invesco Funds - Invesco Asia Asset Allocation Fund C (EUR Hedged) Accumulation

Categoria Morningstar™
EUR
 Multi Asset Altro

Benchmark Morningstar

 Not Categorized
 Usato nel Report

Benchmark Dichiarato

N/A

Morningstar Rating™

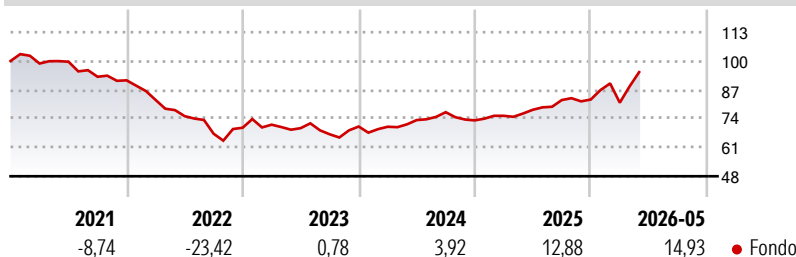
Senza rating

Obiettivo d'Investimento Dichiarato

L'obiettivo del Fondo è ottenere reddito e incremento del capitale a lungo termine. Il Fondo intende investire principalmente in azioni di società e strumenti obbligazionari nella regione AsiaPacifico. La definizione della regione AsiaPacifico utilizzata dal Fondo comprende il subcontinente indiano e l'Australasia, con esclusione del Giappone. Il Fondo è gestito attivamente nel rispetto dei suoi obiettivi e non è vincolato da un parametro oggettivo di riferimento.

Misure di Rischio

3Y Alpha	-	3Y Sharpe Ratio	0,72
3Y Beta	-	3Y Std Dev	11,64
3Y R-Squared	-	3Y Risk	-
3Y Info Ratio	-	5Y Risk	-
3Y Tracking Error	-	10Y Risk	-

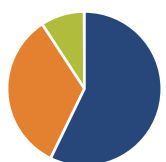
Rendimenti

Rend. Cumulati %

Periodo	Fondo
3-Mesi	12,19
6-Mesi	13,20
1-Anno	18,79
3-Anni Ann.ti	9,90
5-Anni Ann.ti	-1,46
10-Anni Ann.ti	0,84

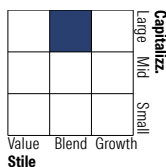
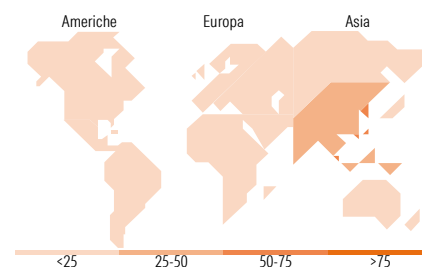
Rendimenti aggiornati al 26/06/2026

Rendimenti

	Q1	Q2	Q3	Q4
Trimestrali %				
2026	-1,73	-	-	-
2025	2,83	3,61	5,63	0,30
2024	-0,14	4,28	4,85	-4,81
2023	1,98	-2,22	-3,97	5,24
2022	-9,68	-8,86	-10,58	4,04

Portafoglio 31/05/2026

Asset Allocation %

● Azioni	57,19
● Obbligazioni	33,57
● Liquidità	9,16
● Altro	0,07

Netta
Morningstar Style Box®
Stile Azionario

Reddito Fisso

Titoli principali

Nome	Settore	%
Taiwan Semiconductor...		7,74
Samsung Electronics Co Ltd		5,85
KOSPI2 INX FUT FUTURE SEP 10...		3,59
SK Hynix Inc		2,58
MediaTek Inc		2,37
Invesco Asian Equity I USD Acc		2,35
Tencent Holdings Ltd		2,19
Alibaba Group Holding Ltd...		1,80
ASE Technology Holding Co Ltd		1,35
5 Year Treasury Note Future...		1,34
% Primi 10 Titoli sul Patrimonio		31,15
Numero Complessivo di Titoli Azionari		83
Numero Complessivo di Titoli Obbligazionari		92

Distribuzione Settoriale %

Settore	Fondo
🔄 Ciclico	29,56
📈 Sensibile	65,44
🛡️ Difensivo	5,00

Fixed Income Sector Weightings %

Settore	Fondo
🏛️ Governativo	18,29
🏢 Societario	60,30
🏠 Cartolarizzazioni	0,00
🏘️ Enti Locali	0,00
📄 Liquidità ed equivalenti	21,41
📑 Derivati	0,00

Ripartizione Geografica %

Regione	Fondo
America	1,44
Stati Uniti	1,44
Canada	0,00
America Latina e Centrale	0,00
Europa	0,17
Regno Unito	0,17
Europa Occidentale - Euro	0,00
Europa Occidentale - Non Euro	0,00
Europa dell'Est	0,00
Africa	0,00
Medio Oriente	0,00
Asia	98,38
Giappone	0,00
Australasia	0,15
Asia - Paesi Sviluppati	63,03
Asia - Emergente	35,21

Anagrafica

Società di Gestione	Invesco Management S.A.	Patrimonio Classe (Mln)	0,26 EUR	Investimento Min. Ingresso	800.000 EUR
Telefono	(+353) 1 4398100	(26/06/2026)		Investimento Min. Successivo	-
Web	www.invescomanagement.com	Domicilio	LUSSEMBURGO	T.E.R.	1,15%
Data di Partenza	31/03/2010	Valuta del Fondo	EUR	Spese correnti	1,15%
Nome del Gestore	-	UCITS	Si	Commissione di incentivo	-
Data Inizio Gestione	12/11/2019	Inc/Acc	Acc		
NAV (26/06/2026)	EUR 18,78	ISIN	LU0482498333		
Patrimonio Netto (Mln)	151,47 USD				

(31/05/2026)

[See disclosures for more details](#)

© 2026 Morningstar Italia. Tutti i diritti sono riservati. Le informazioni qui contenute: (1) sono proprietà di Morningstar, (2) non possono essere copiate, (3) non costituiscono consiglio di investimento; (4) sono fornite con scopi informativi; (5) sono ritenute attendibili da Morningstar che, pertanto, ne garantisce il maggior grado di accuratezza e completezza possibile, fatto salvo il caso in cui queste Le siano state fornite in modo errato e/o non completo dalle relative società produttrici; (6) sono estratte dai dati del fondo disponibili e riferiti a date temporali diverse. Morningstar non è responsabile per qualunque danno o perdita derivante da qualunque uso delle informazioni e chi visiona tali informazioni sarà responsabile dell'uso che andrà a farne. Non vi è naturalmente garanzia alcuna che i risultati del passato trovino un riscontro nel futuro.