

BlackRock Global Funds - Nutrition Fund A4 EUR Hedged

Categoria Morningstar™

Azionari Altri Settori

Benchmark Morningstar

Not Categorized
Usato nel Report

Benchmark Dichiarato

MSCI ACWI NR USD

Morningstar Rating™

Senza rating

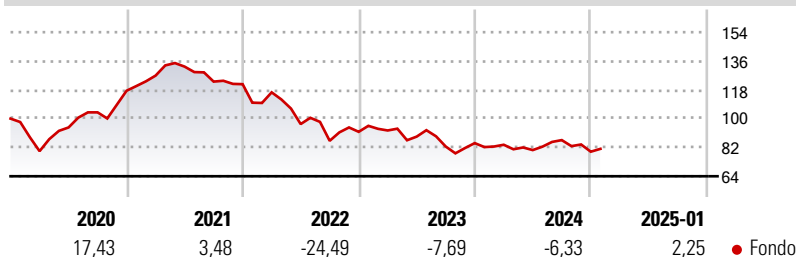
Obiettivo d'Investimento Dichiarato

si propone di massimizzare il rendimento totale, investendo a livello mondiale almeno il 70% del patrimonio complessivo in azioni di società agricole. Con società agricole si intendono quelle società impegnate nell'agricoltura, nella produzione di prodotti chimici per l'agricoltura, attrezzature e infrastrutture, prodotti agricoli e alimenti, combustibili biologici, scienze delle colture, terreni agricoli e forestali.

Misure di Rischio

3Y Alpha	-	3Y Sharpe Ratio	-0,72
3Y Beta	-	3Y Std Dev	15,56
3Y R-Squared	-	3Y Risk	-
3Y Info Ratio	-	5Y Risk	-
3Y Tracking Error	-	10Y Risk	-

Rendimenti



Rend. Cumulati %

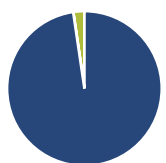
Periodo	Rendimento (%)
3-Mesi	-4,16
6-Mesi	-1,46
1-Anno	-1,36
3-Anni Ann.ti	-10,26
5-Anni Ann.ti	-4,07
10-Anni Ann.ti	-2,77

Rendimenti aggiornati al 04/02/2025

Rendimenti

Periodo	Q1	Q2	Q3	Q4
2025	-	-	-	-
2024	-1,20	-3,96	7,72	-8,35
2023	0,93	-4,13	-6,99	2,57
2022	-4,20	-17,02	-10,83	6,52
2021	8,04	4,42	-7,06	-1,31

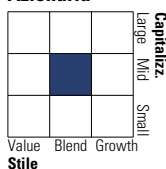
Portafoglio 31/12/2024



Asset Allocation %	Netta
● Azioni	97,66
● Obbligazioni	0,04
● Liquidità	2,29
● Altro	0,00

Style Box

Azionaria



Value Blend Growth

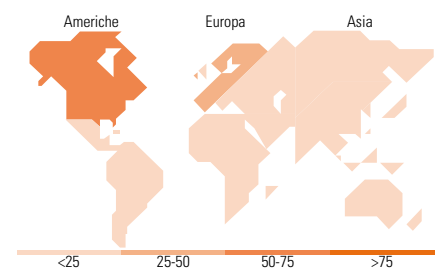
Style

Mkt Cap %

Mkt Cap	Fondo
Giant	12,98
Large	43,45
Medium	23,87
Small	17,78
Micro	1,92

Capitalizzazione media di mercato

Capitalizzazione	Fondo
Ave Mkt Cap USD	23.755,8



Titoli principali

Nome	Settore	%
Compass Group PLC	Alimentari	6,05
Graphic Packaging Holding Co	Alimentari	5,08
SGS AG	Industria	4,76
Costco Wholesale Corp	Retail	4,35
Eli Lilly and Co	Farmaceutici	4,03
Avery Dennison Corp	Alimentari	3,97
Packaging Corp of America	Alimentari	3,71
Smurfit WestRock PLC	Alimentari	3,70
Dollarama Inc	Retail	3,55
Koninklijke Ahold Delhaize NV	Retail	3,44
% Primi 10 Titoli sul Patrimonio		42,64
Numero Complessivo di Titoli Azionari		39
Numero Complessivo di Titoli Obbligazionari		0

Distribuzione Settoriale %

Settore	Fondo
Ciclico	41,22
Materie Prime	11,67
Beni di Consumo Ciclici	29,56
Finanza	-
Immobiliare	-
Sensibile	21,39
Telecomunicazioni	-
Energia	-
Beni Industriali	21,39
Tecnologia	-
Difensivo	37,38
Beni Difensivi	27,13
Salute	10,25
Servizi di Pubblica Utilità	-

Ripartizione Geografica %

Geografia	Fondo
America	52,65
Stati Uniti	41,51
Canada	11,13
America Latina e Centrale	0,00
Europa	47,35
Regno Unito	6,98
Europa Occidentale - Euro	20,40
Europa Occidentale - Non Euro	19,98
Europa dell'Est	0,00
Africa	0,00
Medio Oriente	0,00
Asia	0,00
Giappone	0,00
Australasia	0,00
Asia - Paesi Sviluppatti	0,00
Asia - Emergente	0,00

Anagrafica

Società di Gestione	BlackRock (Luxembourg) SA	Patrimonio Classe (Mln)	0,12 EUR	Investimento Min. Ingresso	5.000 EUR
Telefono	+44 20 77433000	(04/02/2025)		Investimento Min. Successivo	1.000 EUR
Web	www.blackrock.com	Domicilio	LUSSEMBURGO	T.E.R.	1,81%
Data di Partenza	25/03/2010	Valuta del Fondo	EUR	Spese correnti	1,80%
Nome del Gestore	-	UCITS	Si	Commissione di incentivo	-
Data Inizio Gestione	14/01/2019	Inc/Acc	Inc		
NAV (04/02/2025)	EUR 9,44	ISIN	LU0471299072		
Patrimonio Netto (Mln)	145,03 USD				

(31/12/2024)