

## Schroder International Selection Fund Global Convertible Bond C Distribution GBP

**Categoria Morningstar™**

## Hedged AV

## Benchmark Morningstar

Not Categorized  
Usato nel Report

## Benchmark Dichiarato

FTSE Global Focus Hqd CB TR USD

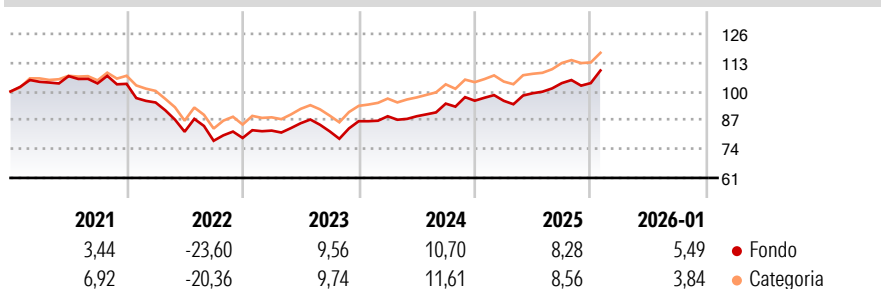
Morningstar Rating™

★ ★ ★

### Obiettivo d'Investimento Dichiarato

Il fondo mira a generare una crescita del capitale. Almeno due terzi del fondo (liquidità esclusa) saranno investiti in obbligazioni convertibili emesse da società di tutto il mondo.

## Rendimenti



## Misure di Rischio

3Y Alpha	-	3Y Sharpe Ratio	0,79
3Y Beta	-	3Y Std Dev	8,62
3Y R-Squared	-	3Y Risk	+Med
3Y Info Ratio	-	5Y Risk	Med
3Y Tracking Error	-	10Y Risk	+Med

## Rend. Cumulati %

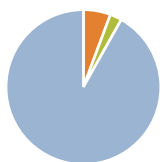
3-Mesi	4,28	3,53
6-Mesi	9,49	8,68
1-Anno	10,44	9,80
3-Anni Ann.ti	9,47	9,86
5-Anni Ann.ti	0,36	1,16
10-Anni Ann.ti	3,75	3,39

Rendimenti aggiornati al 11/02/2026

## Rendimenti

Trimestrali %	2021	2020	2019	2018
2026	-	-	-	-
2025	-0,05	3,56	4,58	0,02
2024	2,58	0,01	6,41	1,40
2023	4,21	4,03	-4,26	5,56
2022	-8,13	-13,87	-4,99	1,63

## Portafoglio 31/01/2026



### Asset Allocation %

● Azioni	0,00
● Obbligazioni	5,68
● Liquidità	2,47
● Altro	91,85

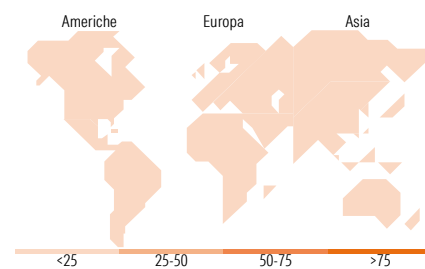
### Fixed Income Style

**Box™**

[illegible]

## Fondo







Duration Effettiva	1,54
Maturity effettiva	5,03
Qualità Credito Media	



## Titoli principali

Nome	Settore	%
Southern Co. 4.5%	—	2,10
Alibaba Group Holding Ltd. 0%	—	1,87
Exail Technologies Sa...	—	1,81
Cloudflare Inc 0%	—	1,69
Gold Pole Capital Co Ltd. 1%	—	1,67
Nebius Group N.V. 2.75%	—	1,47
DoorDash Inc 0%	—	1,35
Eni SpA 2.95%	—	1,29
Trip.com Group Ltd. 0.75%	—	1,20
Rivian Automotive Inc 3.625%	—	1,19
% Primi 10 Titoli sul Patrimonio		15,65
Numero Complessivo di Titoli Azionari		0
Numero Complessivo di Titoli Obbligazionari		7

### Fixed Income Sector Weightings %

 Governativo	0,00
 Societario	97,53
 Cartolarizzazioni	0,00
 Enti Locali	0,00
 Liquidità ed equivalenti	0,22
 Derivati	2,25

**Coupon Range %**

0 coupon	38,56
Da 0 a 4 cedole	56,50
Da 4 a 6 cedole	4,94
Da 6 a 8 cedole	0,00
Da 8 a 10 cedole	0,00
Da 10 a 12 cedole	0,00
Oltre 12 cedole	0,00

### Ripartizione Geografica %

<b>America</b>	<b>0,00</b>
Stati Uniti	-
Canada	-
America Latina e Centrale	-
<b>Europa</b>	<b>0,00</b>
Regno Unito	-
Europa Occidentale - Euro	-
Europa Occidentale - Non Euro	-
Europa dell'Est	-
Africa	-
Medio Oriente	-
<b>Asia</b>	<b>0,00</b>
Giappone	-
Australasia	-
Asia - Paesi Sviluppati	-
Asia - Emergente	-

## Anagrafica

Società di Gestione	Schroder Investment Management (Europe) S.A.
Telefono	+352 341 342 202
Web	<a href="http://www.schroders.com">www.schroders.com</a>
Data di Partenza	16/10/2009
Nome del Gestore	-
Data Inizio Gestione	03/03/2025
NAV (11/02/2026)	GBP 180,40
Patrimonio Netto (Mln)	1.340,59 USD

Patrimonio Classe (Mln)	1,16 USD
(11/02/2026)	
Domicilio	LUSSEMBURGO
Valuta del Fondo	GBP
UCITS	SI
Inc/Acc	Inc
ISIN	LU0458180394

Investimento Min. Ingresso	1.000 EUR
Investimento Min. Successivo	1.000 EUR
T.E.R.	-
Spese correnti	0,96%
Commissione di incentivo	0,00%