

# Schroder International Selection Fund Greater China C Distribution GBP

## Categoria Morningstar™

Azionari Grande Cina

## Benchmark Morningstar

MSCI Golden Dragon NR USD

Usato nel Report

## Benchmark Dichiarato

MSCI Golden Dragon NR USD

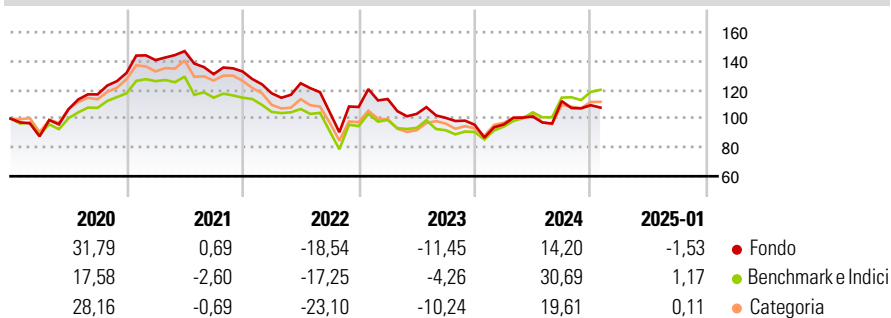
## Morningstar Rating™

★★★★

### Obiettivo d'Investimento Dichiarato

Conseguire la crescita di capitale principalmente tramite investimenti in titoli azionari di società della Repubblica Popolare Cinese, di Hong Kong SAR e di Taiwan.

### Rendimenti



### Misure di Rischio

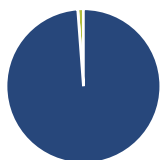
3Y Alpha	-7,12	3Y Sharpe Ratio	-0,23
3Y Beta	1,01	3Y Std Dev	23,40
3Y R-Squared	93,80	3Y Risk	Med
3Y Info Ratio	-1,05	5Y Risk	+Med
3Y Tracking Error	6,80	10Y Risk	Med

Basati su MSCI Golden Dragon NR USD (dove applicabile)

Rend. Cumulati %	Fondo	Bmk	Cat	Rendimenti Trimestrali %	Q1	Q2	Q3	Q4
3-Mesi	-1,88	3,41	0,98	2025	-	-	-	-
6-Mesi	19,36	26,00	20,72	2024	0,20	5,78	10,54	-2,53
1-Anno	23,76	38,24	23,94	2023	5,09	-9,06	-2,69	-4,79
3-Anni Ann.ti	-4,01	2,95	-3,76	2022	-11,36	5,90	-16,09	3,43
5-Anni Ann.ti	2,13	4,03	0,71	2021	6,67	4,47	-10,90	1,40
10-Anni Ann.ti	6,74	5,96	4,92					

Rendimenti aggiornati al 07/02/2025

### Portafoglio 31/01/2025

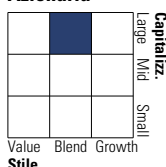


#### Asset Allocation %

Azioni	98,81
Obbligazioni	0,00
Liquidità	1,19
Altro	0,00

#### Style Box

##### Azionaria



#### Capitalizzazione

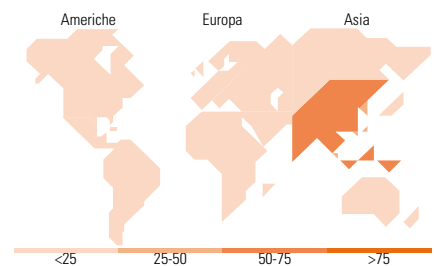
##### Stile

#### Mkt Cap %

Giant	66,58
Large	22,09
Medium	9,78
Small	1,06
Micro	0,50

#### Capitalizzazione media di mercato

Ave Mkt Cap USD	51.125,3
	1



### Titoli principali

Nome	Settore	%
Tencent Holdings Ltd	Internet	9,54
Taiwan Semiconductor...	Semiconduttori	9,36
Alibaba Group Holding Ltd...	Internet	5,48
AIA Group Ltd	Assicurazioni	4,27
MediaTek Inc	Semiconduttori	3,67
Meituan Class B	Internet	3,22
Hong Kong Exchanges and...	Scambi	3,05
NetEase Inc Ordinary Shares	Internet	2,62
Hon Hai Precision Industry...	Componenti elettronici	2,43
Shenzhou International Group...	Textile	2,22
% Primi 10 Titoli sul Patrimonio		45,85
Numero Complessivo di Titoli Azionari		77
Numero Complessivo di Titoli Obbligazionari		0

### Distribuzione Settoriale %

	Fondo
<b>Ciclico</b>	<b>45,43</b>
Materie Prime	5,86
Beni di Consumo Ciclici	23,52
Finanza	13,30
Immobiliare	2,74
<b>Sensibile</b>	<b>42,95</b>
Telecomunicazioni	13,19
Energia	1,91
Beni Industriali	4,22
Tecnologia	23,63
<b>Difensivo</b>	<b>11,62</b>
Beni Difensivi	4,08
Salute	6,70
Servizi di Pubblica Utilità	0,85

### Ripartizione Geografica %

	Fondo
<b>America</b>	<b>2,05</b>
Stati Uniti	2,05
Canada	0,00
America Latina e Centrale	0,00
<b>Europa</b>	<b>0,44</b>
Regno Unito	0,00
Europa Occidentale - Euro	0,44
Europa Occidentale - Non Euro	0,00
Europa dell'Est	0,00
Africa	0,00
Medio Oriente	0,00
<b>Asia</b>	<b>97,51</b>
Giappone	0,00
Australasia	0,00
Asia - Paesi Sviluppati	35,09
Asia - Emergente	62,42

### Anagrafica

Società di Gestione	Schroder Investment Management (Europe) S.A.	Patrimonio Classe (Mln)	11,36 USD	Investimento Min. Ingresso	1.000 EUR
Telefono	+352 341 342 202	Domicilio	LUSSEMBURGO	Investimento Min. Successivo	1.000 EUR
Web	www.schroders.com	Valuta del Fondo	GBP	T.E.R.	-
Data di Partenza	09/03/2010	UCITS	Si	Spese correnti	1,29%
Nome del Gestore	Louisa Lo	Inc/Acc	Inc	Commissione di incentivo	0,00%
Data Inizio Gestione	01/09/2002	ISIN	LU0492969166		
NAV (07/02/2025)	GBP 43,74				
Patrimonio Netto (Mln)	2.271,99 USD				

(31/01/2025)