

# HSBC Global Investment Funds - Euroland Growth AC

## Categoria Morningstar™

Azionari Area Euro Large Cap

## Benchmark Morningstar

Morningstar Developed Eurozone Target

Market Exposure NR EUR

Usato nel Report

## Benchmark Dichiarato

MSCI EMU NR EUR

## Morningstar Rating™

★

### Obiettivo d'Investimento Dichiarato

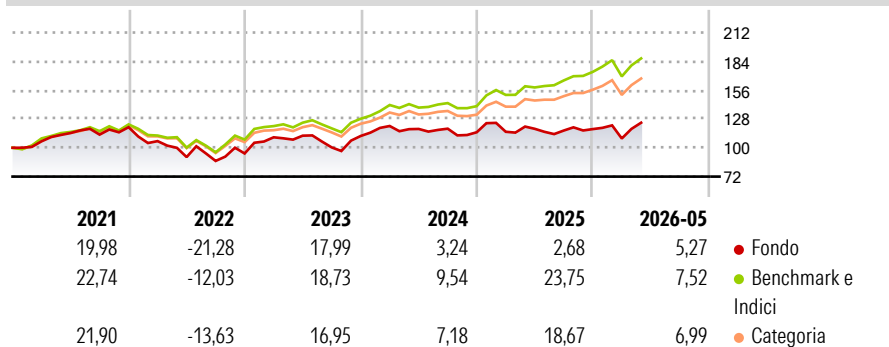
L'obiettivo è quello di offrire una crescita del valore dell'investimento nel tempo. Il fondo deterrà prevalentemente una combinazione di azioni di società in crescita, di qualunque dimensione, di paesi dell'area euro. (Le società in crescita sono quelle i cui utili crescono più velocemente dell'economia in generale) Il fondo potrà usare derivati per gestire l'esposizione a tali mercati, acquisire esposizione ad altre valute, migliorare i rendimenti e facilitare il raggiungimento del proprio obiettivo. L'investimento può essere venduto in qualsiasi giorno lavorativo inviando una richiesta all'Agente amministrativo prima della scadenza di negoziazione. Il reddito è incluso nel valore dell'investimento.

### Misure di Rischio

3Y Alpha	-12,34	3Y Sharpe Ratio	0,20
3Y Beta	1,21	3Y Std Dev	15,22
3Y R-Squared	87,88	3Y Risk	Alto
3Y Info Ratio	-1,91	5Y Risk	Alto
3Y Tracking Error	5,83	10Y Risk	+Med

Basati su Morningstar Developed Eurozone Target Market Exposure NR EUR (dove applicabile)

### Rendimenti



### Rend. Cumulati %

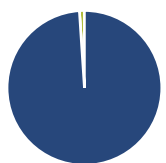
	Fondo	Bmk	Cat
3-Mesi	9,92	9,91	8,86
6-Mesi	7,66	11,71	10,29
1-Anno	4,40	19,75	16,30
3-Anni Ann.ti	4,42	15,89	13,66
5-Anni Ann.ti	1,93	10,34	8,42
10-Anni Ann.ti	6,18	10,08	8,61

Rendimenti aggiornati al 12/06/2026

### Rendimenti

	Q1	Q2	Q3	Q4
2026	-7,72	-	-	-
2025	0,43	2,48	-1,43	1,20
2024	8,71	-2,37	0,24	-2,96
2023	16,66	1,40	-10,17	11,02
2022	-11,27	-14,55	-4,11	8,29

### Portafoglio 31/05/2026



#### Asset Allocation %

- Azioni
- Obbligazioni
- Liquidità
- Altro

#### Netta

98,96  
0,00  
1,04  
0,00

#### Style Box Azionaria

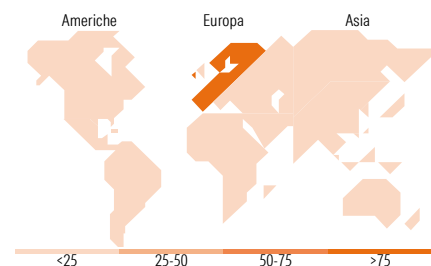


#### Mkt Cap %

	Fondo
Giant	63,51
Large	28,20
Medium	7,77
Small	0,52
Micro	0,00

#### Capitalizzazione media di mercato

Ave Mkt Cap EUR 87.164,5  
1



### Titoli principali

Nome	Settore	%
ASML Holding NV	📄	9,54
Schneider Electric SE	⚙️	5,84
SAP SE	📄	5,21
Siemens Energy AG Ordinary...	⚙️	4,60
L'Oreal SA	🛍️	4,17
Air Liquide SA	📄	4,10
Siemens AG	⚙️	3,57
Airbus SE	⚙️	3,57
Infineon Technologies AG	📄	3,49
Industria De Diseno Textil...	📄	3,09
% Primi 10 Titoli sul Patrimonio		47,18
Numero Complessivo di Titoli Azionari		47
Numero Complessivo di Titoli Obbligazionari		0

### Distribuzione Settoriale %

	Fondo
<b>Ciclico</b>	<b>22,84</b>
Materie Prime	4,22
Beni di Consumo Ciclici	9,66
Finanza	8,96
Immobiliare	-
<b>Sensibile</b>	<b>66,84</b>
Telecomunicazioni	1,30
Energia	0,95
Beni Industriali	35,05
Tecnologia	29,54
<b>Difensivo</b>	<b>10,33</b>
Beni Difensivi	5,90
Salute	4,42
Servizi di Pubblica Utilità	-

### Ripartizione Geografica %

	Fondo
<b>America</b>	<b>0,00</b>
Stati Uniti	0,00
Canada	0,00
America Latina e Centrale	0,00
<b>Europa</b>	<b>98,68</b>
Regno Unito	1,01
Europa Occidentale - Euro	97,04
Europa Occidentale - Non Euro	0,00
Europa dell'Est	0,63
Africa	0,00
Medio Oriente	0,00
<b>Asia</b>	<b>1,32</b>
Giappone	0,00
Australasia	0,00
Asia - Paesi Sviluppati	1,32
Asia - Emergente	0,00

### Anagrafica

Società di Gestione	HSBC Investments	Patrimonio Classe (Mln)	30,52 EUR	Investimento Min. Ingresso	5.000 EUR
Telefono	(+352) 40 46 46 767	(12/06/2026)		Investimento Min. Successivo	-
Web	http://www.assetmanagement.hsbc.com	Domicilio	LUSSEMBURGO	T.E.R.	1,85%
Data di Partenza	29/03/2010	Valuta del Fondo	EUR	Spese correnti	1,85%
		UCITS	Si	Commissione di incentivo	-
		Inc/Acc	Acc		

See disclosures for more details

© 2026 Morningstar Italia. Tutti i diritti sono riservati. Le informazioni qui contenute: (1) sono proprietà di Morningstar, (2) non possono essere copiate, (3) non costituiscono consiglio di investimento; (4) sono fornite con scopi informativi; (5) sono ritenute attendibili da Morningstar che, pertanto, ne garantisce il maggior grado di accuratezza e completezza possibile, fatto salvo il caso in cui queste Le siano state fornite in modo errato e/o non completo dalle relative società prodotte; (6) sono estratte dai dati del fondo disponibili e riferiti a date temporali diverse. Morningstar non è responsabile per qualunque danno o perdita derivante da qualunque uso delle informazioni e chi visiona tali informazioni sarà responsabile dell'uso che andrà a farne. Non vi è naturalmente garanzia alcuna che i risultati del passato trovino un riscontro nel futuro.

# HSBC Global Investment Funds - Euroland Growth AC

---

Nome del Gestore	Patrick Gautier	ISIN	LU0362709346
Data Inizio Gestione	18/01/2019		
NAV <sup>(12/06/2026)</sup>	EUR 25,29		
Patrimonio Netto (Mln)	98,70 EUR		

(31/05/2026)