

AB SICAV I- US Small and Mid-Cap Portfolio C Acc

Categoria Morningstar™

Azionari USA Small Cap

Benchmark Morningstar

Morningstar US Small Cap Extended

Market NR USD

Usato nel Report

Benchmark Dichiarato

Russell 2500 TR USD

Morningstar Rating™

★★

Obiettivo d'Investimento Dichiarato

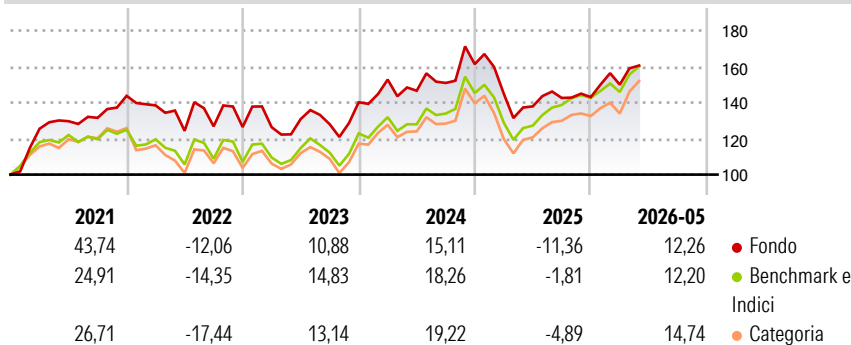
Il Comparto mira ad aumentare il valore del vostro investimento nel lungo termine. In condizioni normali, il Comparto investe principalmente in azioni di società statunitensi di piccole e medie dimensioni. Il Comparto mira ad individuare titoli i cui prezzi siano dallo stesso ritenuti interessanti rispetto al loro potenziale di rendimento futuro. Il Comparto può utilizzare strumenti derivati (i) per un'efficiente gestione di portafoglio e (ii) per ridurre i potenziali rischi. Valuta del Comparto La valuta di riferimento del Comparto è l'USD.

Misure di Rischio

3Y Alpha	-3,75	3Y Sharpe Ratio	0,44
3Y Beta	0,97	3Y Std Dev	17,51
3Y R-Squared	95,13	3Y Risk	-Med
3Y Info Ratio	-1,13	5Y Risk	-Med
3Y Tracking Error	4,10	10Y Risk	Med

Basati su Morningstar US Small Cap Extended Market NR USD (dove applicabile)

Rendimenti



Rend. Cumulati %

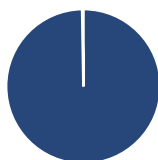
	Fondo	Bmk	Cat
3-Mesi	16,26	15,01	18,17
6-Mesi	16,40	14,62	17,72
1-Anno	23,30	30,85	31,81
3-Anni Ann.ti	10,23	14,62	13,22
5-Anni Ann.ti	5,54	6,62	6,52
10-Anni Ann.ti	7,31	9,88	10,90

Rendimenti aggiornati al 22/06/2026

Rendimenti

	Q1	Q2	Q3	Q4
Trimestrali %				
2026	4,84	-	-	-
2025	-10,15	-4,89	3,39	0,32
2024	8,97	-4,04	2,94	6,93
2023	-0,07	3,55	-2,17	9,54
2022	-3,70	-10,21	2,01	-0,30

Portafoglio 31/05/2026



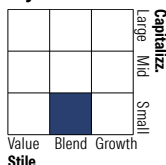
Asset Allocation %

- Azioni
- Obbligazioni
- Liquidità
- Altro

Netta

99,74
0,00
0,26
0,00

Style Box Azionaria

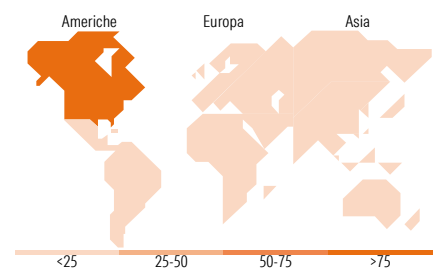


Mkt Cap %

	Fondo
Giant	0,00
Large	1,46
Medium	18,68
Small	62,33
Micro	17,54

Capitalizzazione media di mercato

Ave Mkt Cap USD 8.027,93



Titoli principali

Nome	Settore	%
BorgWarner Inc	Automobili	1,98
F5 Inc	Software	1,91
TD Synnex Corp	Software	1,82
Reliance Inc	Software	1,76
Avnet Inc	Software	1,63
Knight-Swift Transportation...	Trasporti	1,60
Ciena Corp	Software	1,58
TechnipFMC PLC	Software	1,58
The Hanover Insurance Group...	Assicurazioni	1,51
Regal Rexnord Corp	Software	1,50
% Primi 10 Titoli sul Patrimonio		16,86
Numero Complessivo di Titoli Azionari		96
Numero Complessivo di Titoli Obbligazionari		0

Distribuzione Settoriale %

	Fondo
Ciclico	39,08
Materie Prime	7,35
Beni di Consumo Ciclici	9,88
Finanza	14,97
Immobiliare	6,89
Sensibile	43,84
Telecomunicazioni	-
Energia	3,49
Beni Industriali	22,70
Tecnologia	17,65
Difensivo	17,08
Beni Difensivi	5,33
Salute	8,21
Servizi di Pubblica Utilità	3,54

Ripartizione Geografica %

	Fondo
America	99,48
Stati Uniti	98,73
Canada	0,00
America Latina e Centrale	0,75
Europa	0,52
Regno Unito	0,00
Europa Occidentale - Euro	0,00
Europa Occidentale - Non Euro	0,00
Europa dell'Est	0,00
Africa	0,00
Medio Oriente	0,52
Asia	0,00
Giappone	0,00
Australasia	0,00
Asia - Paesi Sviluppati	0,00
Asia - Emergente	0,00

Anagrafica

Società di Gestione	AllianceBernstein (Luxembourg) S.à r.l.	Patrimonio Classe (Mln)	3,66 USD	Investimento Min. Ingresso	2.000 EUR
Telefono	+352 46 39 36 151	(22/06/2026)		Investimento Min. Successivo	750 EUR
Web	www.abglobal.com	Domicilio	LUSSEMBURGO	T.E.R.	2,45%
Data di Partenza	15/03/2010	Valuta del Fondo	USD	Spese correnti	2,36%
Nome del Gestore	James MacGregor Erik Turenchalk	UCITS	Si	Commissione di incentivo	0,00%
Data Inizio Gestione	01/01/2020	Inc/Acc	Acc		
NAV (22/06/2026)	USD 54,17	ISIN	LU0493247588		

See disclosures for more details

© 2026 Morningstar Italia. Tutti i diritti sono riservati. Le informazioni qui contenute: (1) sono proprietà di Morningstar, (2) non possono essere copiate, (3) non costituiscono consiglio di investimento; (4) sono fornite con scopi informativi; (5) sono ritenute attendibili da Morningstar che, pertanto, ne garantisce il maggior grado di accuratezza e completezza possibile, fatto salvo il caso in cui queste Le siano state fornite in modo errato e/o non completo dalle relative società prodotte; (6) sono estratte dai dati del fondo disponibili e riferiti a date temporali diverse. Morningstar non è responsabile per qualunque danno o perdita derivante da qualunque uso delle informazioni e chi visita tali informazioni sarà responsabile dell'uso che andrà a farne. Non vi è naturalmente garanzia alcuna che i risultati del passato trovino un riscontro nel futuro.

AB SICAV I- US Small and Mid-Cap Portfolio C Acc

Patrimonio Netto (Mln)

97,52 USD

(31/05/2026)

[See disclosures for more details](#)

© 2026 Morningstar Italia. Tutti i diritti sono riservati. Le informazioni qui contenute: (1) sono proprietà di Morningstar, (2) non possono essere copiate, (3) non costituiscono consiglio di investimento; (4) sono fornite con scopi informativi; (5) sono ritenute attendibili da Morningstar che, pertanto, ne garantisce il maggior grado di accuratezza e completezza possibile, fatto salvo il caso in cui queste Le siano state fornite in modo errato e/o non completo dalle relative società prodotte; (6) sono estratte dai dati del fondo disponibili e riferiti a date temporali diverse. Morningstar non è responsabile per qualunque danno o perdita derivante da qualunque uso delle informazioni e chi visiona tali informazioni sarà responsabile dell'uso che andrà a farne. Non vi è naturalmente garanzia alcuna che i risultati del passato trovino un riscontro nel futuro.