

# GAM Star Fund plc - GAM Star Global Rates Class A USD Accumulation

**Categoria Morningstar™**

Category\_EUCA001007

**Benchmark Morningstar**

Morningstar US Conservative Target

Allocation NR USD

Usato nel Report

**Benchmark Dichiarato**

Euro Short Term Rate

**Morningstar Rating™**

★★★

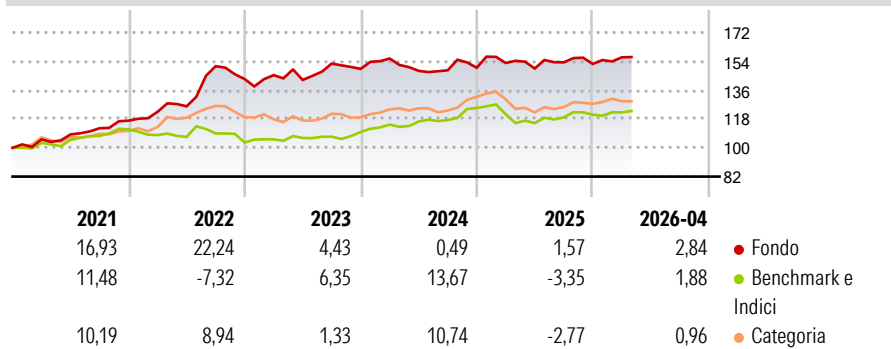
**Obiettivo d'Investimento Dichiarato**

L'obiettivo di investimento del Fondo è conseguire rendimenti assoluti. Il Fondo persegue questo obiettivo attraverso un processo di analisi economica sui mercati valutari e obbligazionari globali. La strategia del Fondo prevede temi sia di medio sia di breve termine. Gli investimenti possono essere effettuati in titoli di Stato o in obbligazioni societarie a tasso fisso o variabile, con una preferenza per i titoli emessi sui mercati industrializzati. Il Fondo può partecipare in modo opportunistico ai Mercati emergenti. L'acquisto e la vendita delle Azioni del Fondo possono essere effettuati su base settimanale (ogni martedì).

**Misure di Rischio**


3Y Alpha	-0,46	3Y Sharpe Ratio	0,04
3Y Beta	0,34	3Y Std Dev	7,46
3Y R-Squared	6,40	3Y Risk	+Med
3Y Info Ratio	-0,32	5Y Risk	+Med
3Y Tracking Error	8,19	10Y Risk	Alto

Basati su Morningstar US Conservative Target Allocation NR USD (dove applicabile)

**Rendimenti**


Rend. Cumulati %	Fondo	Bmk	Cat	Rendimenti Trimestrali %	Q1	Q2	Q3	Q4
3-Mesi	4,01	2,43	1,19	2026	2,71	-	-	-
6-Mesi	2,69	2,62	2,28	2025	1,98	-2,26	2,57	-0,65
1-Anno	3,52	7,15	3,72	2024	4,34	-4,94	0,24	1,08
3-Anni Ann.ti	2,73	5,73	3,25	2023	1,73	-2,10	7,19	-2,18
5-Anni Ann.ti	9,19	4,40	4,75	2022	4,74	2,81	19,91	-5,33
10-Anni Ann.ti	5,45	4,30	3,45					

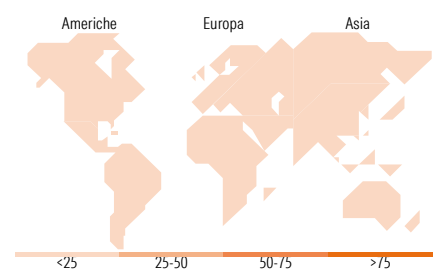
Rendimenti aggiornati al 21/05/2026

**Portafoglio 31/01/2026**

**Fixed Income Style**
**Box™**


Qualità Credito: Alto, Med, Basso; Sensibilità ai Tassi: Bassa, Med, Alta

 Duration Effettiva  
Maturità effettiva  
Qualità Credito Media

**Fondo**

 -  
-  
-

**Titoli principali**

Nome	Settore	%
United States Treasury Bills	-	9,16
United States Treasury Bills	-	8,52
United States Treasury Bills	-	8,50
United States Treasury Bills	-	8,46
United States Treasury Bills	-	8,44
United States Treasury Bills	-	7,52
United States Treasury Bills	-	6,90
United States Treasury Bills	-	6,88
United States Treasury Bills	-	6,86
United States Treasury Bills	-	5,71
% Primi 10 Titoli sul Patrimonio		76,93
Numero Complessivo di Titoli Azionari		0
Numero Complessivo di Titoli Obbligazionari		115

**Fixed Income Sector Weightings %**

	Fondo
☑ Governativo	409,70
⚙ Societario	0,00
🏠 Cartolarizzazioni	0,00
🏢 Enti Locali	0,00
📄 Liquidità ed equivalenti	-311,48
📁 Derivati	1,78

**Coupon Range %**

	Fondo
0 coupon	0,00
Da 0 a 4 cedole	0,00
Da 4 a 6 cedole	0,00
Da 6 a 8 cedole	0,00
Da 8 a 10 cedole	0,00
Da 10 a 12 cedole	0,00
Oltre 12 cedole	0,00

**Ripartizione Geografica %**

	Fondo
<b>America</b>	<b>0,00</b>
Stati Uniti	-
Canada	-
America Latina e Centrale	-
<b>Europa</b>	<b>0,00</b>
Regno Unito	-
Europa Occidentale - Euro	-
Europa Occidentale - Non Euro	-
Europa dell'Est	-
Africa	-
Medio Oriente	-
<b>Asia</b>	<b>0,00</b>
Giappone	-
Australasia	-
Asia - Paesi Sviluppati	-
Asia - Emergente	-

**Anagrafica**

Società di Gestione	GAM Fund Management Limited	Patrimonio Classe (Mln)	37,14 USD	Investimento Min. Ingresso	10.000 EUR
Telefono	+353 1 6093927	Domicilio	IRLANDA	Investimento Min. Successivo	5.000 EUR
Web	www.gam.com	Valuta del Fondo	USD	T.E.R.	-
Data di Partenza	02/03/2010	UCITS	Si	Spese correnti	1,75%
Nome del Gestore	-	Inc/Acc	Acc	Commissione di incentivo	10,00%
Data Inizio Gestione	13/11/2009	ISIN	IE00B59GB660		
NAV (21/05/2026)	USD 19,75				

See disclosures for more details

© 2026 Morningstar Italia. Tutti i diritti sono riservati. Le informazioni qui contenute: (1) sono proprietà di Morningstar, (2) non possono essere copiate, (3) non costituiscono consiglio di investimento; (4) sono fornite con scopi informativi; (5) sono ritenute attendibili da Morningstar che, pertanto, ne garantisce il maggior grado di accuratezza e completezza possibile, fatto salvo il caso in cui queste Le siano state fornite in modo errato e/o non completo dalle relative società prodotte; (6) sono estratte dai dati del fondo disponibili e riferiti a date temporali diverse. Morningstar non è responsabile per qualunque danno o perdita derivante da qualunque uso delle informazioni e chi visiona tali informazioni sarà responsabile dell'uso che andrà a farne. Non vi è naturalmente garanzia alcuna che i risultati del passato trovino un riscontro nel futuro.

# GAM Star Fund plc - GAM Star Global Rates Class A USD Accumulation

Patrimonio Netto (Mln) 289,56 USD

(31/01/2026)