

Mediolanum Challenge International Income L A

Categoria Morningstar™

Obbligazionari Globali

Benchmark Morningstar

Morningstar Global Core Bond GR USD

Usato nel Report

Benchmark Dichiarato

Not Benchmarked

Morningstar Rating™

★★★

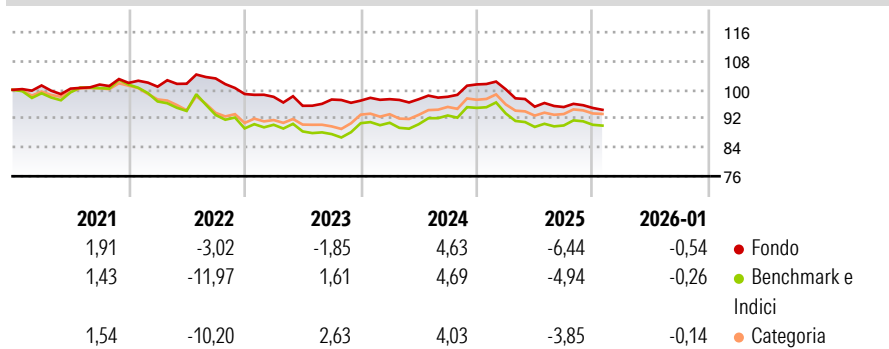
Obiettivo d'Investimento Dichiarato

L'obiettivo del Comparto consiste nel conseguire un apprezzamento del capitale nel breve-medio periodo limitando al contempo le fluttuazioni dell'importo originariamente investito. Il Comparto investe in titoli a reddito fisso di alta qualità, su scala globale, che potranno avere un rating pari a investment grade o, se privi di rating, potranno essere di qualità analoga. Il Comparto può ricorrere all'uso di strumenti finanziari derivati il cui rendimento è legato a quello di uno o più titoli o classi di attività sottostanti. L'Investment Manager ha la facoltà di gestire in modo discrezionale gli investimenti del Comparto.

Misure di Rischio


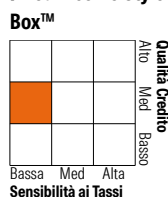
3Y Alpha	-2,08	3Y Sharpe Ratio	-1,10
3Y Beta	0,62	3Y Std Dev	3,99
3Y R-Squared	88,31	3Y Risk	Basso
3Y Info Ratio	-0,42	5Y Risk	Basso
3Y Tracking Error	3,10	10Y Risk	Basso

Basati su Morningstar Global Core Bond GR USD (dove applicabile)

Rendimenti


Rend. Cumulati %	Fondo	Bmk	Cat	Rendimenti Trimestrali %	Q1	Q2	Q3	Q4
3-Mesi	-1,76	-0,54	-0,38	2026	-	-	-	-
6-Mesi	-1,28	0,44	0,63	2025	-1,34	-4,82	-0,10	-0,27
1-Anno	-7,76	-5,36	-4,57	2024	0,41	-0,02	0,71	3,49
3-Anni Ann.ti	-1,58	0,00	0,24	2023	-0,80	-2,53	1,81	-0,30
5-Anni Ann.ti	-1,29	-1,85	-1,56	2022	-1,02	0,82	1,43	-4,18
10-Anni Ann.ti	-1,26	0,11	0,34					

Rendimenti aggiornati al 09/02/2026

Portafoglio 30/06/2025

Fixed Income Style Box™


Duration Effettiva	Fondo 1,76
Maturità effettiva	-
Qualità Credito Media	A

Credit Quality %	Fondo	Credit Quality %	Fondo
AAA	56,00	BBB	18,00
AA	9,00	BB	0,00
A	17,00	B	0,00
		Below B	0,00
		Not Rated	0,00

Titoli principali

Nome	Settore	%
United States Treasury Notes	—	11,43
United States Treasury Notes	—	8,41
United States Treasury Notes	—	7,92
United States Treasury Notes	—	7,20
Japan (Government Of)	—	6,66
United States Treasury Notes	—	4,93
United States Treasury Notes	—	4,09
Spain (Kingdom of)	—	3,96
Japan (Government Of)	—	3,35
Spain (Kingdom of)	—	2,81
% Primi 10 Titoli sul Patrimonio		60,77
Numero Complessivo di Titoli Azionari		0
Numero Complessivo di Titoli Obbligazionari		84

Fixed Income Sector Weightings %

	Fondo
Governativo	85,58
Societario	9,17
Cartolarizzazioni	0,00
Enti Locali	0,00
Liquidità ed equivalenti	5,25
Derivati	0,00
Coupon Range %	Fondo
0 coupon	0,00
Da 0 a 4 cedole	50,28
Da 4 a 6 cedole	49,72
Da 6 a 8 cedole	0,00
Da 8 a 10 cedole	0,00
Da 10 a 12 cedole	0,00
Oltre 12 cedole	0,00

Scadenze %

	Fondo
da 1 a 3	66,32
da 3 a 5	18,63
da 5 a 7	0,22
da 7 a 10	0,00
da 10 a 15	0,00
da 15 a 20	0,00
da 20 a 30	0,00
oltre 30	0,00

Anagrafica

Società di Gestione	Mediolanum International Funds Limited	Patrimonio Classe (Mln)	175,38 EUR	Investimento Min. Ingresso	-
Telefono	+353 1 2310800	(09/02/2026)		Investimento Min. Successivo	-
Web	www.mediolanuminternati.onalfunds.it/	Domicilio	IRLANDA	T.E.R.	1,51%
Data di Partenza	15/07/2009	Valuta del Fondo	EUR	Spese correnti	1,52%
Nome del Gestore	-	UCITS	Si	Commissione di incentivo	5,00%
Data Inizio Gestione	23/01/2020	Inc/Acc	Acc		
NAV (09/02/2026)	EUR 4,79	ISIN	IE00B60DMK45		
Patrimonio Netto (Mln)	440,41 EUR				

(30/06/2025)