

# Templeton Frontier Markets Fund Z(Ydis)EUR-H1

## Categoria Morningstar™

Azionari Altri Settori

## Benchmark Morningstar

Not Categorized  
Usato nel Report

## Benchmark Dichiarato

MSCI Frontier EM Select Conty Cap NR  
USD

## Morningstar Rating™

Senza rating

### Obiettivo d'Investimento Dichiarato

Templeton Frontier Markets Fund (il "Fondo") si prefigge di aumentare il valore dei suoi investimenti a medio-lungo termine. Il Fondo investe principalmente in: - azioni emesse da società di qualunque dimensione situate, o che conducono attività significative, nei mercati di frontiera Il Fondo può investire in misura minore in: - azioni, titoli legati ad azioni od obbligazioni emesse da società di qualunque dimensione, situate in qualsiasi paese - derivati a fini di copertura e di gestione efficiente del portafoglio Il team d'investimento esegue una speciale ricerca globale focalizzata sull'identificazione di società dei mercati di frontiera a suo giudizio ignorate dagli altri investitori e in grado di offrire un'opportunità di aumento...

### Misure di Rischio

3Y Alpha	-	3Y Sharpe Ratio	0,08
3Y Beta	-	3Y Std Dev	14,70
3Y R-Squared	-	3Y Risk	-
3Y Info Ratio	-	5Y Risk	-
3Y Tracking Error	-	10Y Risk	-

### Rendimenti



### Rend. Cumulati %

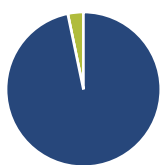
	Fondo
3-Mesi	-0,36
6-Mesi	3,71
1-Anno	16,14
3-Anni Ann.ti	2,87
5-Anni Ann.ti	6,19
10-Anni Ann.ti	1,81

Rendimenti aggiornati al 04/02/2025

### Rendimenti

	Q1	Q2	Q3	Q4
<b>Trimestrali %</b>				
2025	-	-	-	-
2024	-	-	-	-
2023	-	-	-	-
2022	-	-	-	-
2021	-	-	-	-

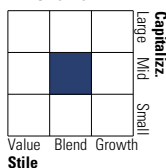
### Portafoglio 31/12/2024



Asset Allocation %	Netta
● Azioni	96,74
● Obbligazioni	0,00
● Liquidità	3,26
● Altro	0,00

### Style Box

#### Azionaria

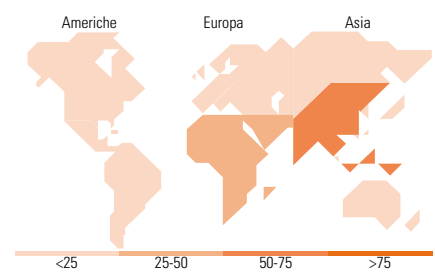


### Mkt Cap %

	Fondo
Giant	0,71
Large	53,00
Medium	31,89
Small	13,68
Micro	0,71

### Capitalizzazione media di mercato

	Fondo
Ave Mkt Cap USD	5.511,35



### Titoli principali

Nome	Settore	%
FPT Corp		9,88
Kaspi.kz JSC ADS		4,84
International Container...		4,56
Nova Ljubljanska banka dd...		4,40
Credicorp Ltd		4,09
Halyk Bank of Kazakhstan JSC...		3,60
Military Commercial Joint...		3,54
Bank of Georgia Group PLC		3,36
Banca Transilvania SA		3,02
Mobile World Investment Corp		2,73
% Primi 10 Titoli sul Patrimonio		44,01
Numero Complessivo di Titoli Azionari		58
Numero Complessivo di Titoli Obbligazionari		0

### Distribuzione Settoriale %

	Fondo
<b>Ciclico</b>	<b>58,43</b>
Materie Prime	2,31
Beni di Consumo Ciclici	13,81
Finanza	40,12
Immobiliare	2,18
<b>Sensibile</b>	<b>30,19</b>
Telecomunicazioni	1,23
Energia	1,50
Beni Industriali	10,31
Tecnologia	17,14
<b>Difensivo</b>	<b>11,38</b>
Beni Difensivi	8,21
Salute	2,14
Servizi di Pubblica Utilità	1,03

### Ripartizione Geografica %

	Fondo
<b>America</b>	<b>8,30</b>
Stati Uniti	0,93
Canada	0,00
America Latina e Centrale	7,37
<b>Europa</b>	<b>39,40</b>
Regno Unito	3,47
Europa Occidentale - Euro	5,42
Europa Occidentale - Non Euro	1,26
Europa dell'Est	3,62
Africa	7,05
Medio Oriente	18,59
<b>Asia</b>	<b>52,30</b>
Giappone	0,00
Australasia	0,00
Asia - Paesi Sviluppati	0,00
Asia - Emergente	52,30

### Anagrafica

Società di Gestione	Franklin Templeton International Services S.à r.l.	Patrimonio Classe (Mln)	0,01 EUR	Investimento Min. Ingresso	1.000 USD
		(04/02/2025)		Investimento Min. Successivo	1.000 USD
Telefono	+352 46 66 67 212	Domicilio	LUSSEMBURGO	T.E.R.	2,00%
Web	www.franklintempleton.lu	Valuta del Fondo	EUR	Spese correnti	2,03%
Data di Partenza	31/03/2010	UCITS	Si	Commissione di incentivo	-
Nome del Gestore	-	Inc/Acc	Inc		
Data Inizio Gestione	31/03/2018	ISIN	LU0496363424		

# Templeton Frontier Markets Fund Z(Ydis)EUR-H1

NAV (04/02/2025)

EUR 11,19

Patrimonio Netto (Mln)

288,81 USD

(31/12/2024)