

# Templeton Frontier Markets Fund A(acc)EUR-H1

## Categoria Morningstar™

Azionari Altri Settori

## Benchmark Morningstar

Not Categorized  
Usato nel Report

## Benchmark Dichiarato

MSCI Frontier EM Select Conty Cap NR  
USD

## Morningstar Rating™

Senza rating

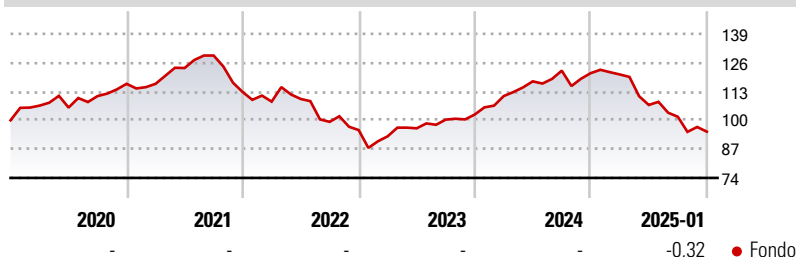
### Obiettivo d'Investimento Dichiarato

Templeton Frontier Markets Fund (il "Fondo") si prefigge di aumentare il valore dei suoi investimenti a medio - lungo termine. Il Fondo investe principalmente in: - azioni emesse da società di qualunque dimensione situate, o che conducono attività significative, nei mercati di frontiera Il Fondo può investire in misura minore in: - azioni, titoli legati ad azioni od obbligazioni emesse da società di qualunque dimensione, situate in qualsiasi paese - derivati a fini di copertura e di gestione efficiente del portafoglio Il team d'investimento esegue una speciale ricerca globale focalizzata sull'identificazione di società dei mercati di frontiera a suo giudizio ignorate dagli altri investitori e in grado di offrire un'opportunità di aumento...

### Misure di Rischio

3Y Alpha	-	3Y Sharpe Ratio	0,04
3Y Beta	-	3Y Std Dev	14,62
3Y R-Squared	-	3Y Risk	-
3Y Info Ratio	-	5Y Risk	-
3Y Tracking Error	-	10Y Risk	-

### Rendimenti



### Rend. Cumulati %

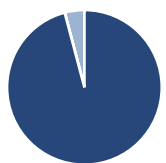
Periodo	Fondo
3-Mesi	-1,81
6-Mesi	5,21
1-Anno	13,93
3-Anni Ann.ti	2,37
5-Anni Ann.ti	5,42
10-Anni Ann.ti	1,31

Rendimenti aggiornati al 07/02/2025

### Rendimenti

Periodo	Q1	Q2	Q3	Q4
2025	-	-	-	-
2024	-	-	-	-
2023	-	-	-	-
2022	-	-	-	-
2021	-	-	-	-

### Portafoglio 31/01/2025

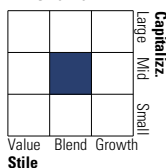


### Asset Allocation %

Asset Class	Netta
Azioni	95,94
Obbligazioni	0,00
Liquidità	-0,03
Altro	4,03

### Style Box

#### Azionaria



Value Blend Growth

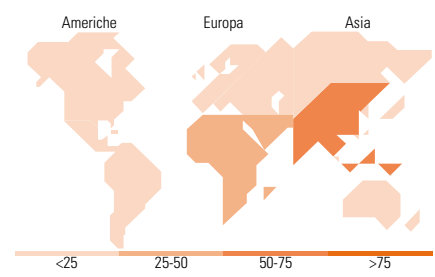
Style

### Mkt Cap %

Market Cap	Fondo
Giant	0,73
Large	53,24
Medium	31,29
Small	14,74
Micro	0,00

### Capitalizzazione media di mercato

Ave Mkt Cap USD 5.671,03



### Titoli principali

Nome	Settore	%
FPT Corp	Industria	10,08
Kaspi.kz JSC ADS	Finanza	4,87
Nova Ljubljanska banka dd...	Finanza	4,85
Royal Bank of Canada 4.3%	Finanza	4,09
Credicorp Ltd	Finanza	4,09
International Container...	Logistica	4,08
Military Commercial Joint...	Finanza	3,69
Halyk Bank of Kazakhstan JSC...	Finanza	3,54
Lion Finance Group PLC	Finanza	3,36
Banca Transilvania SA	Finanza	3,08
% Primi 10 Titoli sul Patrimonio		45,73
Numero Complessivo di Titoli Azionari		57
Numero Complessivo di Titoli Obbligazionari		0

### Distribuzione Settoriale %

Settore	Fondo
<b>Ciclico</b>	<b>59,24</b>
Materie Prime	2,34
Beni di Consumo Ciclici	13,11
Finanza	41,52
Immobiliare	2,27
<b>Sensibile</b>	<b>29,84</b>
Telecomunicazioni	1,25
Energia	1,50
Beni Industriali	9,67
Tecnologia	17,42
<b>Difensivo</b>	<b>10,92</b>
Beni Difensivi	7,65
Salute	2,27
Servizi di Pubblica Utilità	0,99

### Ripartizione Geografica %

Regione	Fondo
<b>America</b>	<b>8,86</b>
Stati Uniti	0,93
Canada	0,00
America Latina e Centrale	7,93
<b>Europa</b>	<b>40,07</b>
Regno Unito	3,50
Europa Occidentale - Euro	5,86
Europa Occidentale - Non Euro	1,24
Europa dell'Est	3,71
Africa	6,72
Medio Oriente	19,05
<b>Asia</b>	<b>51,07</b>
Giappone	0,00
Australasia	0,00
Asia - Paesi Sviluppati	0,00
Asia - Emergente	51,07

### Anagrafica

Società di Gestione	Franklin Templeton International Services S.à r.l.	Patrimonio Classe (Mln)	15,13 EUR	Investimento Min. Ingresso	1.000 USD
Telefono	+352 46 66 67 212	Domicilio	LUSSEMBURGO	Investimento Min. Successivo	1.000 USD
Web	www.franklintempleton.lu	Valuta del Fondo	EUR	T.E.R.	2,54%
Data di Partenza	31/03/2010	UCITS	Si	Spese correnti	2,62%
Nome del Gestore	-	Inc/Acc	Acc	Commissione di incentivo	-
Data Inizio Gestione	31/03/2018	ISIN	LU0496363770		

# Templeton Frontier Markets Fund A(acc)EUR-H1

NAV (07/02/2025)

EUR 12,51

Patrimonio Netto (Mln)

288,49 USD

(31/01/2025)