

Invesco Funds - Invesco Sustainable Global Systematic Equity Fund A (EUR Hedged)

Categoria Morningstar™
Accumulation EUR

Benchmark Morningstar

Not Categorized
Usato nel Report

Benchmark Dichiarato

MSCI World NR USD

Morningstar Rating™

Senza rating

Obiettivo d'Investimento Dichiarato

L'obiettivo del Comparto è conseguire la crescita del capitale nel lungo termine investendo almeno il 70% delle attività totali (al netto delle attività liquide accessorie) in un portafoglio diversificato di azioni o titoli legati ad azioni (a esclusione di titoli convertibili od obbligazioni cum warrant) di società di tutto il mondo. Nella selezione degli investimenti, il Consulente per gli investimenti seguirà un processo estremamente strutturato e chiaramente definito. Gli indicatori quantitativi disponibili per ciascun titolo dell'universo d'investimento vengono analizzati e utilizzati dal Consulente per gli investimenti per valutare i vantaggi relativi dell'investimento in ciascun titolo. Il portafoglio viene costruito utilizzando un...

Rendimenti



Misure di Rischio

3Y Alpha	-	3Y Sharpe Ratio	1,11
3Y Beta	-	3Y Std Dev	9,17
3Y R-Squared	-	3Y Risk	-
3Y Info Ratio	-	5Y Risk	-
3Y Tracking Error	-	10Y Risk	-

Rend. Cumulati %

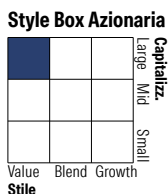

	Fondo
3-Mesi	2,48
6-Mesi	5,25
1-Anno	12,97
3-Anni Ann.ti	12,51
5-Anni Ann.ti	-
10-Anni Ann.ti	-

Rendimenti aggiornati al 20/01/2026

Rendimenti

	Q1	Q2	Q3	Q4
Trimestrali %				
2026	-	-	-	-
2025	1,01	7,90	2,28	3,36
2024	8,46	0,21	6,54	-1,44
2023	2,12	3,47	-1,94	7,19
2022	-3,27	-12,63	-6,87	9,40

Portafoglio 31/12/2025

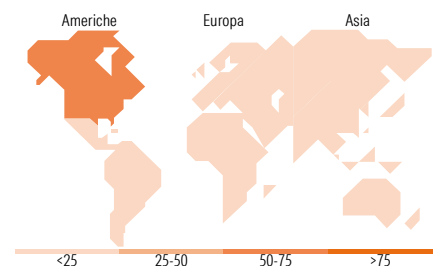


Mkt Cap %

	Fondo
Giant	21,92
Large	37,71
Medium	34,41
Small	5,96
Micro	0,00

Capitalizzazione media di mercato

	Fondo
Ave Mkt Cap USD	69.458,68



Titoli principali

Nome	Settore	%
Microsoft Corp	Software	2,72
E-mini S&P 500 Future Mar 26	Indice	2,25
NVIDIA Corp	Software	1,98
Johnson & Johnson	Farmaceutico	1,56
Novartis AG Registered Shares	Farmaceutico	1,49
Alphabet Inc Class A	Software	1,37
The Toronto-Dominion Bank	Banca	1,35
TJX Companies Inc	Retail	1,28
Bank of New York Mellon Corp	Banca	1,26
SoftBank Corp	Software	1,22
% Primi 10 Titoli sul Patrimonio		16,49
Numero Complessivo di Titoli Azionari		256
Numero Complessivo di Titoli Obbligazionari		0

Distribuzione Settoriale %

	Fondo
Ciclico	31,20
Materie Prime	2,49
Beni di Consumo Ciclici	8,38
Finanza	18,47
Immobiliare	1,86
Sensibile	43,49
Telecomunicazioni	10,52
Energia	0,08
Beni Industriali	10,50
Tecnologia	22,40
Difensivo	25,31
Beni Difensivi	9,41
Salute	15,05
Servizi di Pubblica Utilità	0,84

Ripartizione Geografica %

	Fondo
America	69,73
Stati Uniti	63,78
Canada	5,34
America Latina e Centrale	0,60
Europa	19,40
Regno Unito	1,31
Europa Occidentale - Euro	10,47
Europa Occidentale - Non Euro	7,22
Europa dell'Est	0,00
Africa	0,00
Medio Oriente	0,40
Asia	10,87
Giappone	8,23
Australasia	0,98
Asia - Paesi Sviluppati	1,13
Asia - Emergente	0,54

Anagrafica

Società di Gestione	Invesco Management S.A.	Patrimonio Classe (Mln)	7,94 EUR	Investimento Min. Ingresso	1.000 EUR
Telefono	(+353) 1 4398100	(20/01/2026)		Investimento Min. Successivo	-
Web	www.invescomanagement.com	Domicilio	LUSSEMBURGO	T.E.R.	1,28%
		Valuta del Fondo	EUR	Spese correnti	1,29%
Data di Partenza	29/04/2010	UCITS	Si	Commissione di incentivo	-
Nome del Gestore	-	Inc/Acc	Acc		
Data Inizio Gestione	31/05/2023	ISIN	LU0482497954		

Invesco Funds - Invesco Sustainable Global Systematic Equity Fund A (EUR Hedged)

NAV (20/01/2026)
Accumulation EUR

EUR 57,91
399,64 USD

(31/12/2025).....