Ninety One Global Strategy Fund - Latin American Corporate Debt Fund C Inc-2 USD

Categoria Morningstar™	Benchmark Morningstar	Benchmark Dichiarato	Morningstar Rating™
Obbligazionari Altro	Not Categorized Usato nel Report	JPM CEMBI Broad Latin America Div TR USD	Senza rating

Obiettivo d'Investimento Dichiarato

Il Fondo cerca di generare un livello elevato di reddito in combinazione con la possibilità di accrescere il valore dell'investimento. Il Fondo investe principalmente in un'ampia gamma di obbligazioni (impegni contrattuali a rimborsare il denaro preso in prestito che pagano generalmente interessi fissi o variabili a scadenze fisse) emesse da società nella regione dell'America Latina.

Rendimenti

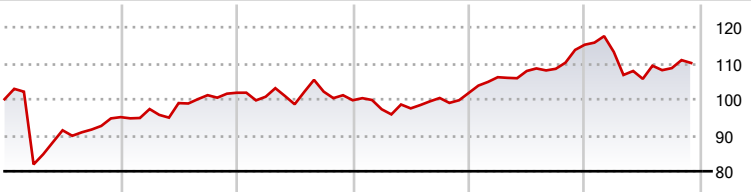

2020	2021	2022	2023	2024	2025-11	
-4,98	7,12	-2,04	2,03	13,16	-4,41	● Fondo

Misure di Rischio

3Y Alpha	-	3Y Sharpe Ratio	0,01
3Y Beta	-	3Y Std Dev	6,55
3Y R-Squared	-	3Y Risk	-
3Y Info Ratio	-	5Y Risk	-
3Y Tracking Error	-	10Y Risk	-

Rend. Cumulati %	Fondo
3-Mesi	1,50
6-Mesi	2,45
1-Anno	-3,52
3-Anni Ann.ti	3,14
5-Anni Ann.ti	3,13
10-Anni Ann.ti	2,90

Rendimenti aggiornati al 05/12/2025

Rendimenti Trimestrali %	Q1	Q2	Q3	Q4
2025	-1,73	-6,62	2,82	-
2024	4,29	1,63	0,56	6,17
2023	-2,52	0,26	2,96	1,40
2022	-1,09	-2,07	3,55	-2,34
2021	2,36	1,70	2,22	0,67

Portafoglio 31/10/2025

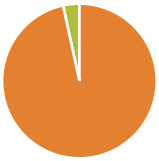

Asset Allocation %	Netta
Azioni	0,00
Obbligazioni	96,60
Liquidità	3,40
Altro	0,00

Fixed Income Style Box™

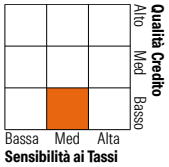

	Fondo
Duration Effettiva	-
Maturity effettiva	-
Qualità Credito Media	BB

Credit Quality %	Fondo	Credit Quality %	Fondo
AAA	2,39	BBB	22,24
AA	1,01	BB	59,42
A	0,00	B	13,55
		Below B	1,28
		Not Rated	0,11

Titoli principali

Nome	Settore	%
Grupo Nutresa Sa 9%	—	1,67
Ecopetrol S.A. 8.875%	—	1,41
Aes Andes S.A 8.15%	—	1,31
Banco de Credito e...	—	1,22
CEMEX S.A.B. de C.V. 7.2%	—	1,17
Banco Mercantil Del Norte SA...	—	1,10
Banco Actinver SA 7.25%	—	1,08
Usiminas International S A R...	—	1,07
Nexa Resources SA 6.6%	—	1,06
LATAM Airlines Group SA 7.875%	—	1,05
% Primi 10 Titoli sul Patrimonio		12,13
Numero Complessivo di Titoli Azionari		0
Numero Complessivo di Titoli Obbligazionari		148

Fixed Income Sector Weightings %	Fondo
Governativo	6,27
Societario	91,34
Cartolarizzazioni	0,00
Enti Locali	0,00
Liquidità ed equivalenti	2,39
Derivati	0,00

Coupon Range %	Fondo
0 coupon	0,00
Da 0 a 4 cedole	6,50
Da 4 a 6 cedole	25,56
Da 6 a 8 cedole	49,27
Da 8 a 10 cedole	17,80
Da 10 a 12 cedole	0,03
Oltre 12 cedole	0,83

Scadenze %	Fondo
da 1 a 3	6,35
da 3 a 5	20,38
da 5 a 7	32,18
da 7 a 10	25,55
da 10 a 15	5,61
da 15 a 20	5,22
da 20 a 30	3,90
oltre 30	0,82

Anagrafica

Società di Gestione	Ninety One Luxembourg S.A.
Telefono	+352 28 12 77 20
Web	www.ninetyone.com
Data di Partenza	21/10/2010
Nome del Gestore	-
Data Inizio Gestione	30/04/2010
NAV (05/12/2025)	USD 11,99
Patrimonio Netto (Mln) (31/10/2025)	988,12 USD

Patrimonio Classe (Mln) (05/12/2025)	13,24 USD
Domicilio	LUSSEMBURGO
Valuta del Fondo	USD
UCITS	Si
Inc/Acc	Inc
ISIN	LU0492942551

Investimento Min. Ingresso	3.000 USD
Investimento Min. Successivo	750 USD
T.E.R.	-
Spese correnti	2,65%
Commissione di incentivo	-

© 2025 Morningstar Italia. Tutti i diritti sono riservati. Le informazioni qui contenute: (1) sono proprietà di Morningstar, (2) non possono essere copiate, (3) non costituiscono consiglio di investimento; (4) sono fornite con scopi informativi; (5) sono ritenute attendibili da Morningstar che, pertanto, ne garantisce il maggior grado di accuratezza e completezza possibile, fatto salvo il caso in cui queste Le siano state fornite in modo errato e/o non completo dalle relative società prodotto; (6) sono estratte dai dati del fondo disponibili e riferiti a date temporali diverse. Morningstar non è responsabile per qualunque danno o perdita derivante da qualunque uso delle informazioni e chi visiona tali informazioni sarà responsabile dell'uso che andrà a farne. Non vi è naturalmente garanzia alcuna che i risultati del passato trovino un riscontro nel futuro.