

# Franklin Gold & Precious Metals Fund A(acc)USD

**Categoria Morningstar™**

Azionari Settore Metalli Preziosi

**Benchmark Morningstar**

Morningstar Global Gold NR USD

Usato nel Report

**Benchmark Dichiarato**

FTSE Gold Mines TR USD

**Morningstar Rating™**

★★★

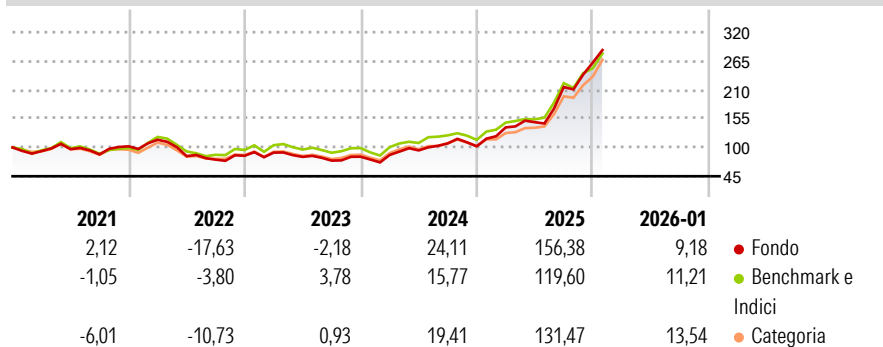
**Obiettivo d'Investimento Dichiarato**

Obiettivo di investimento: > Rivalutazione del capitale.  
Strategia di investimento: Il Comparto investirà principalmente in azioni e titoli azionari di società quotate in borsa di ogni parte del mondo. Il Comparto investe in titoli con potenziale di crescita, inclusi titoli convertibili e warrants, sia in mercati sviluppati che in mercati emergenti, ed in società quotate nelle borse valori nelle seguenti regioni e paesi: Nordamerica; Europa continentale: Austria, Belgio, Danimarca, Finlandia, Francia, Germania, Italia, Paesi Bassi, Norvegia, Spagna, Svezia e Svizzera; Regno Unito e Irlanda; Asia: Hong Kong, Giappone, Malesia, Singapore ed Australia.

**Misure di Rischio**

3Y Alpha	4,99	3Y Sharpe Ratio	1,34
3Y Beta	1,03	3Y Std Dev	29,72
3Y R-Squared	93,47	3Y Risk	Med
3Y Info Ratio	0,88	5Y Risk	Med
3Y Tracking Error	8,66	10Y Risk	Med


Basati su Morningstar Global Gold NR USD (dove applicabile)

**Rendimenti**


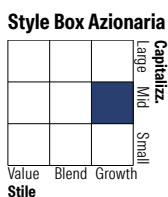
Rend. Cumulati %	Fondo	Bmk	Cat
3-Mesi	42,79	34,51	39,59
6-Mesi	98,04	76,39	86,87
1-Anno	145,44	118,40	133,21
3-Anni Ann.ti	53,92	45,56	49,87
5-Anni Ann.ti	26,44	25,25	25,13
10-Anni Ann.ti	20,04	19,46	20,36

Rendimenti aggiornati al 11/02/2026

Rendimenti Trimestrali %	Q1	Q2	Q3	Q4
2026	-	-	-	-
2025	35,39	7,18	45,31	21,58
2024	4,08	10,17	14,08	-5,12
2023	7,15	-9,03	-8,73	9,95
2022	12,33	-27,27	-7,94	9,53

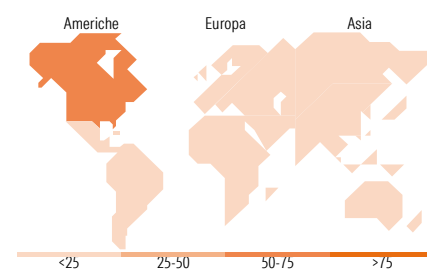
**Portafoglio 31/12/2025**


Asset Allocation %	Netta
● Azioni	98,21
● Obbligazioni	0,00
● Liquidità	1,79
● Altro	0,00


 Value Blend Growth  
Stile

Mkt Cap %	Fondo
Giant	7,52
Large	10,00
Medium	38,64
Small	24,53
Micro	19,30

Capitalizzazione media di mercato	Fondo
Ave Mkt Cap USD	3,427,79


**Titoli principali**

Nome	Settore	%
Barrick Mining Corp	🏭	4,64
G Mining Ventures Corp	🏭	4,44
Equinox Gold Corp Ordinary...	🏭	3,63
Anglogold Ashanti PLC	🏭	2,94
Torex Gold Resources Inc	🏭	2,51
Agnico Eagle Mines Ltd	🏭	2,50
Perseus Mining Ltd	🏭	2,44
Alamos Gold Inc Class A	🏭	2,38
Newmont Corp	🏭	2,36
Orla Mining Ltd	🏭	2,23
% Primi 10 Titoli sul Patrimonio		30,07
Numero Complessivo di Titoli Azionari		208
Numero Complessivo di Titoli Obbligazionari		0

Distribuzione Settoriale %	Fondo
🔄 <b>Ciclico</b>	<b>99,65</b>
🏭 Materie Prime	99,65
🛒 Beni di Consumo Ciclici	-
🏦 Finanza	-
🏠 Immobiliare	-
📶 <b>Sensibile</b>	<b>0,00</b>
📞 Telecomunicazioni	-
⚡ Energia	-
⚙️ Beni Industriali	-
💻 Tecnologia	-
🛡️ <b>Difensivo</b>	<b>0,35</b>
🛒 Beni Difensivi	0,35
🏥 Salute	-
💡 Servizi di Pubblica Utilità	0,00

Ripartizione Geografica %	Fondo
<b>America</b>	<b>66,57</b>
Stati Uniti	7,05
Canada	59,19
America Latina e Centrale	0,33
<b>Europa</b>	<b>10,21</b>
Regno Unito	4,49
Europa Occidentale - Euro	0,00
Europa Occidentale - Non Euro	0,00
Europa dell'Est	0,00
Africa	5,72
Medio Oriente	0,00
<b>Asia</b>	<b>23,22</b>
Giappone	0,00
Australasia	22,82
Asia - Paesi Sviluppati	0,11
Asia - Emergente	0,29

**Anagrafica**

Società di Gestione	Franklin Templeton International Services S.à r.l.	Patrimonio Classe (Mln)	652,39 USD (11/02/2026)	Investimento Min. Ingresso	1.000 USD
Telefono	+352 46 66 67 212	Domicilio	LUSSEMBURGO	Investimento Min. Successivo	1.000 USD
Web	www.franklintempleton.lu	Valuta del Fondo	USD	T.E.R.	1,82%
Data di Partenza	30/04/2010	UCITS	Si	Spese correnti	1,86%
Nome del Gestore	Steve Land	Inc/Acc	Acc	Commissione di incentivo	-
Data Inizio Gestione	30/04/2010	ISIN	LU0496367417		
NAV (11/02/2026)	USD 23,25				

# Franklin Gold & Precious Metals Fund A(acc)USD

Patrimonio Netto (Mln)	1.635,19 USD
(31/12/2025)	