

# Franklin Gold and Precious Metals Fund A(acc)EUR-H1

**Categoria Morningstar™**

Azionari Altri Settori

**Benchmark Morningstar**
Not Categorized  
Usato nel Report
**Benchmark Dichiarato**

FTSE Gold Mines TR USD

**Morningstar Rating™**

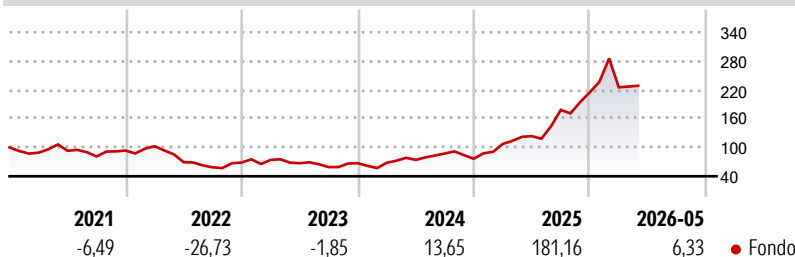
Senza rating

**Obiettivo d'Investimento Dichiarato**

Obiettivo di investimento: > Rivalutazione del capitale.  
Strategia di investimento: Il Comparto investirà principalmente in azioni e titoli azionari di società quotate in borsa di ogni parte del mondo. Il Comparto investe in titoli con potenziale di crescita, inclusi titoli convertibili e warrants, sia in mercati sviluppati che in mercati emergenti, ed in società quotate nelle borse valori nelle seguenti regioni e paesi: Nordamerica; Europa continentale: Austria, Belgio, Danimarca, Finlandia, Francia, Germania, Italia, Paesi Bassi, Norvegia, Spagna, Svezia e Svizzera; Regno Unito e Irlanda; Asia: Hong Kong, Giappone, Malesia, Singapore ed Australia.

**Misure di Rischio**

3Y Alpha	-	3Y Sharpe Ratio	1,24
3Y Beta	-	3Y Std Dev	35,46
3Y R-Squared	-	3Y Risk	-
3Y Info Ratio	-	5Y Risk	-
3Y Tracking Error	-	10Y Risk	-

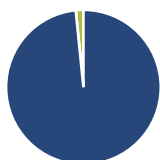
**Rendimenti**

**Rend. Cumulati %**

Periodo	Fondo
3-Mesi	-4,71
6-Mesi	-14,76
1-Anno	53,54
3-Anni Ann.ti	42,07
5-Anni Ann.ti	15,19
10-Anni Ann.ti	8,84

Rendimenti aggiornati al 26/06/2026

**Rendimenti**

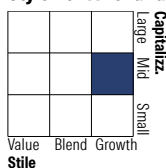
Trimestrale %	Q1	Q2	Q3	Q4
2026	4,79	-	-	-
2025	40,37	15,19	44,17	20,60
2024	1,18	8,84	17,95	-12,50
2023	8,08	-9,40	-12,03	13,94
2022	9,64	-32,41	-15,53	17,03

**Portafoglio 31/05/2026**

**Asset Allocation %**

- Azioni
- Obbligazioni
- Liquidità
- Altro

**Netta**

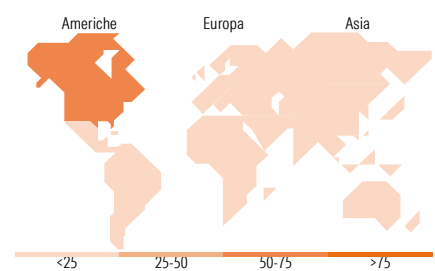
98,41  
0,00  
1,59  
0,00

**Style Box Azionaria**

**Mkt Cap %**

Capitalizzazione	Fondo
Giant	7,94
Large	7,90
Medium	45,25
Small	19,74
Micro	19,17

**Capitalizzazione media di mercato**

Ave Mkt Cap USD 4.187,80


**Titoli principali**

Nome	Settore	%
Barrick Mining Corp	🏭	5,11
Alamos Gold Inc Class A	🏭	4,98
Equinox Gold Corp Ordinary...	🏭	4,78
G Mining Ventures Corp	🏭	4,42
Newmont Corp	🏭	3,62
Anglogold Ashanti PLC	🏭	2,78
Agnico Eagle Mines Ltd	🏭	2,29
Greatland Resources Ltd	🏭	2,22
Torex Gold Resources Inc	🏭	2,06
Perseus Mining Ltd	🏭	2,02
% Primi 10 Titoli sul Patrimonio		34,28
Numero Complessivo di Titoli Azionari		219
Numero Complessivo di Titoli Obbligazionari		0

**Distribuzione Settoriale %**

Settore	Fondo
<b>Ciclico</b>	<b>99,78</b>
Materie Prime	99,78
Beni di Consumo Ciclici	-
Finanza	-
Immobiliare	-
<b>Sensibile</b>	<b>0,00</b>
Telecomunicazioni	-
Energia	-
Beni Industriali	-
Tecnologia	-
<b>Difensivo</b>	<b>0,22</b>
Beni Difensivi	0,21
Salute	-
Servizi di Pubblica Utilità	0,00

**Ripartizione Geografica %**

Regione	Fondo
<b>America</b>	<b>70,77</b>
Stati Uniti	10,69
Canada	59,80
America Latina e Centrale	0,28
<b>Europa</b>	<b>8,25</b>
Regno Unito	5,93
Europa Occidentale - Euro	0,00
Europa Occidentale - Non Euro	0,00
Europa dell'Est	0,00
Africa	2,32
Medio Oriente	0,00
<b>Asia</b>	<b>20,99</b>
Giappone	0,00
Australasia	20,66
Asia - Paesi Sviluppati	0,06
Asia - Emergente	0,27

**Anagrafica**

Società di Gestione	Franklin Templeton International Services S.à r.l.	Patrimonio Classe (Mln)	101,41 EUR	Investimento Min. Ingresso	1.000 EUR
Telefono	+352 46 66 67 212	Domicilio	LUSSEMBURGO	Investimento Min. Successivo	500 EUR
Web	www.franklintempleton.lu	Valuta del Fondo	EUR	T.E.R.	1,81%
Data di Partenza	30/04/2010	UCITS	Si	Spese correnti	1,86%
Nome del Gestore	Steve Land	Inc/Acc	Acc	Commissione di incentivo	-
Data Inizio Gestione	30/04/2010	ISIN	LU0496368142		
NAV (26/06/2026)	EUR 12,13				

[See disclosures for more details](#)

© 2026 Morningstar Italia. Tutti i diritti sono riservati. Le informazioni qui contenute: (1) sono proprietà di Morningstar, (2) non possono essere copiate, (3) non costituiscono consiglio di investimento; (4) sono fornite con scopi informativi; (5) sono ritenute attendibili da Morningstar che, pertanto, ne garantisce il maggior grado di accuratezza e completezza possibile, fatto salvo il caso in cui queste Le siano state fornite in modo errato e/o non completo dalle relative società prodotte; (6) sono estratte dai dati del fondo disponibili e riferiti a date temporali diverse. Morningstar non è responsabile per qualunque danno o perdita derivante da qualunque uso delle informazioni e chi visiona tali informazioni sarà responsabile dell'uso che andrà a farne. Non vi è naturalmente garanzia alcuna che i risultati del passato trovino un riscontro nel futuro.

# Franklin Gold and Precious Metals Fund A(acc)EUR-H1

Patrimonio Netto (Mln) 2.129,09 USD

(31/05/2026)