

# Franklin Gold & Precious Metals Fund N(acc)USD

## Categoria Morningstar™

Azionari Settore Metalli Preziosi

## Benchmark Morningstar

Morningstar Global Gold NR USD

Usato nel Report

## Benchmark Dichiarato

FTSE Gold Mines TR USD

## Morningstar Rating™

★★

### Obiettivo d'Investimento Dichiarato

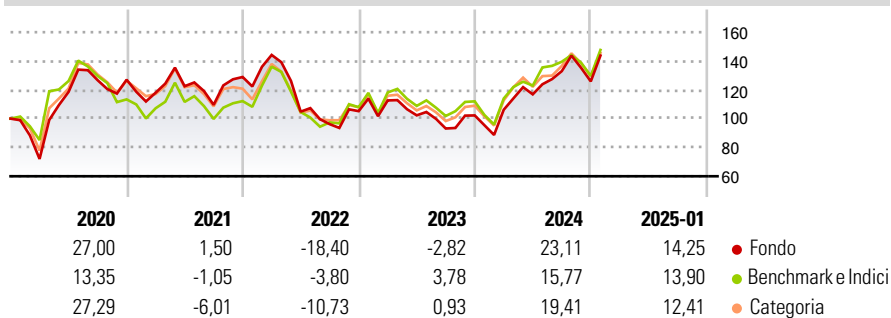
Obiettivo di investimento: > Rivalutazione del capitale.  
Strategia di investimento: Il Comparto investirà principalmente in azioni e titoli azionari di società quotate in borsa di ogni parte del mondo. Il Comparto investe in titoli con potenziale di crescita, inclusi titoli convertibili e warrants, sia in mercati sviluppati che in mercati emergenti, ed in società quotate nelle borse valori nelle seguenti regioni e paesi: Nordamerica; Europa continentale: Austria, Belgio, Danimarca, Finlandia, Francia, Germania, Italia, Paesi Bassi, Norvegia, Spagna, Svezia e Svizzera; Regno Unito e Irlanda; Asia: Hong Kong, Giappone, Malesia, Singapore ed Australia.

### Misure di Rischio

3Y Alpha	-4,56	3Y Sharpe Ratio	0,24
3Y Beta	0,98	3Y Std Dev	28,16
3Y R-Squared	92,03	3Y Risk	Med
3Y Info Ratio	-0,57	5Y Risk	Med
3Y Tracking Error	9,15	10Y Risk	-Med

Basati su Morningstar Global Gold NR USD (dove applicabile)

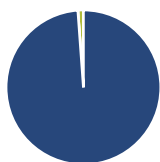
### Rendimenti



Rend. Cumulati %	Fondo	Bmk	Cat	Rendimenti Trimestrali %	Q1	Q2	Q3	Q4
3-Mesi	6,50	5,86	3,43	2025	-	-	-	-
6-Mesi	27,34	15,23	16,90	2024	3,88	10,05	13,75	-5,33
1-Anno	56,09	46,82	44,43	2023	7,09	-9,19	-8,95	9,75
3-Anni Ann.ti	7,86	12,16	10,62	2022	11,88	-27,30	-8,28	9,38
5-Anni Ann.ti	9,19	8,73	8,56	2021	-7,10	3,82	-10,54	17,63
10-Anni Ann.ti	6,90	8,54	8,24					

Rendimenti aggiornati al 04/02/2025

### Portafoglio 31/12/2024

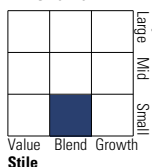


#### Asset Allocation %

Azioni	98,85
Obbligazioni	0,00
Liquidità	1,15
Altro	0,00

#### Style Box

##### Azionaria

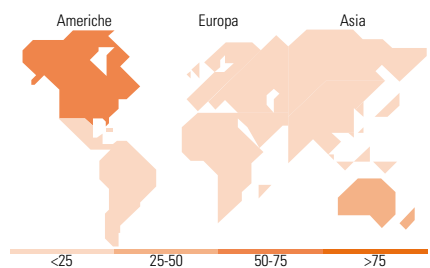


#### Mkt Cap %

Fondo	0,00
Giant	8,93
Large	28,27
Medium	38,78
Small	24,01
Micro	24,01

#### Capitalizzazione media di mercato

Ave Mkt Cap USD 1.548,01



### Titoli principali

Nome	Settore	%
Alamos Gold Inc Class A	Metalli Preziosi	4,58
Agnico Eagle Mines Ltd	Metalli Preziosi	4,49
G Mining Ventures Corp	Metalli Preziosi	4,46
Barrick Gold Corp	Metalli Preziosi	3,65
Perseus Mining Ltd	Metalli Preziosi	3,48
Newmont Corp Chess...	Metalli Preziosi	3,37
Orla Mining Ltd	Metalli Preziosi	2,96
Torex Gold Resources Inc	Metalli Preziosi	2,81
Artemis Gold Inc Ordinary...	Metalli Preziosi	2,75
Anglogold Ashanti PLC	Metalli Preziosi	2,66
% Primi 10 Titoli sul Patrimonio		35,21
Numero Complessivo di Titoli Azionari		146
Numero Complessivo di Titoli Obbligazionari		0

### Distribuzione Settoriale %

	Fondo
<b>Ciclico</b>	<b>99,66</b>
Materie Prime	99,66
Beni di Consumo Ciclici	-
Finanza	-
Immobiliare	-
<b>Sensibile</b>	<b>0,16</b>
Telecomunicazioni	-
Energia	-
Beni Industriali	-
Tecnologia	0,16
<b>Difensivo</b>	<b>0,18</b>
Beni Difensivi	0,17
Salute	-
Servizi di Pubblica Utilità	0,01

### Ripartizione Geografica %

	Fondo
<b>America</b>	<b>64,39</b>
Stati Uniti	5,98
Canada	57,99
America Latina e Centrale	0,42
<b>Europa</b>	<b>10,15</b>
Regno Unito	5,06
Europa Occidentale - Euro	0,00
Europa Occidentale - Non Euro	0,00
Europa dell'Est	0,00
Africa	5,09
Medio Oriente	0,00
<b>Asia</b>	<b>25,46</b>
Giappone	0,00
Australasia	25,17
Asia - Paesi Sviluppati	0,07
Asia - Emergente	0,22

### Anagrafica

Società di Gestione	Franklin Templeton International Services S.à r.l.	Patrimonio Classe (Mln)	20,80 USD	Investimento Min. Ingresso	1.000 USD
Telefono	+352 46 66 67 212	Domicilio	LUSSEMBURGO	Investimento Min. Successivo	1.000 USD
Web	www.franklintempleton.lu	Valuta del Fondo	USD	T.E.R.	2,58%
Data di Partenza	30/04/2010	UCITS	Si	Spese correnti	2,58%
Nome del Gestore	Steve Land	Inc/Acc	Acc	Commissione di incentivo	-
Data Inizio Gestione	30/04/2010	ISIN	LU0496369116		
NAV (04/02/2025)	USD 7,08				

# Franklin Gold & Precious Metals Fund N(acc)USD

Patrimonio Netto (Mln) 414,72 USD

(31/12/2024)