

Franklin Gold and Precious Metals Fund A(Ydis)EUR

Categoria Morningstar™

Azionari Settore Metalli Preziosi

Benchmark Morningstar

Morningstar Global Gold NR USD

Usato nel Report

Benchmark Dichiarato

FTSE Gold Mines TR USD

Morningstar Rating™

★★★★

Obiettivo d'Investimento Dichiarato

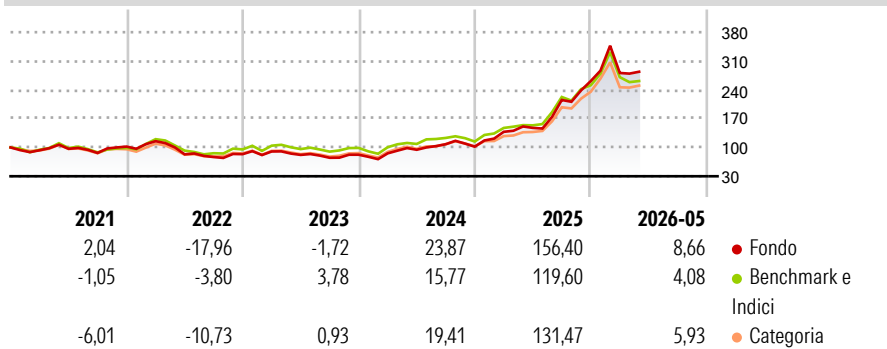
Obiettivo di investimento: > Rivalutazione del capitale.
Strategia di investimento: Il Comparto investirà principalmente in azioni e titoli azionari di società quotate in borsa di ogni parte del mondo. Il Comparto investe in titoli con potenziale di crescita, inclusi titoli convertibili e warrants, sia in mercati sviluppati che in mercati emergenti, ed in società quotate nelle borse valori nelle seguenti regioni e paesi: Nordamerica; Europa continentale: Austria, Belgio, Danimarca, Finlandia, Francia, Germania, Italia, Paesi Bassi, Norvegia, Spagna, Svezia e Svizzera; Regno Unito e Irlanda; Asia: Hong Kong, Giappone, Malesia, Singapore ed Australia.

Misure di Rischio

3Y Alpha	7,54	3Y Sharpe Ratio	1,32
3Y Beta	1,05	3Y Std Dev	32,34
3Y R-Squared	94,51	3Y Risk	Med
3Y Info Ratio	1,44	5Y Risk	Med
3Y Tracking Error	8,47	10Y Risk	Med

Basati su Morningstar Global Gold NR USD (dove applicabile)

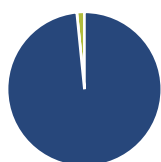
Rendimenti



Rend. Cumulati %	Fondo	Bmk	Cat	Rendimenti Trimestrali %	Q1	Q2	Q3	Q4
3-Mesi	-2,71	-7,75	-7,29	2026	7,52	-	-	-
6-Mesi	-10,26	-11,74	-10,31	2025	35,37	6,94	45,94	21,36
1-Anno	63,16	47,80	58,91	2024	4,08	10,21	14,21	-5,44
3-Anni Ann.ti	44,22	33,95	39,47	2023	7,73	-9,16	-8,63	9,92
5-Anni Ann.ti	20,21	18,39	18,53	2022	12,91	-27,75	-7,91	9,22
10-Anni Ann.ti	11,78	11,52	12,00					

Rendimenti aggiornati al 26/06/2026

Portafoglio 31/05/2026



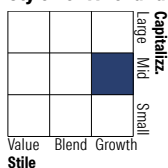
Asset Allocation %

- Azioni
- Obbligazioni
- Liquidità
- Altro

Netta

98,41
0,00
1,59
0,00

Style Box Azionaria

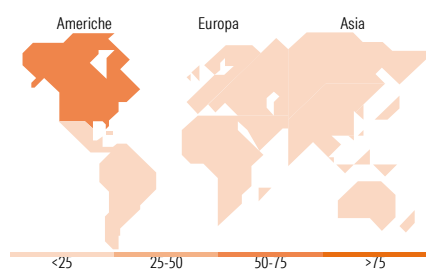


Mkt Cap %

Fondo
Giant 7,94
Large 7,90
Medium 45,25
Small 19,74
Micro 19,17

Capitalizzazione media di mercato

Ave Mkt Cap USD 4.187,80



Titoli principali

Nome	Settore	%
Barrick Mining Corp		5,11
Alamos Gold Inc Class A		4,98
Equinox Gold Corp Ordinary...		4,78
G Mining Ventures Corp		4,42
Newmont Corp		3,62
Anglogold Ashanti PLC		2,78
Agnico Eagle Mines Ltd		2,29
Greatland Resources Ltd		2,22
Torex Gold Resources Inc		2,06
Perseus Mining Ltd		2,02
% Primi 10 Titoli sul Patrimonio		34,28
Numero Complessivo di Titoli Azionari		219
Numero Complessivo di Titoli Obbligazionari		0

Distribuzione Settoriale %

	Fondo
Ciclico	99,78
Materie Prime	99,78
Beni di Consumo Ciclici	-
Finanza	-
Immobiliare	-
Sensibile	0,00
Telecomunicazioni	-
Energia	-
Beni Industriali	-
Tecnologia	-
Difensivo	0,22
Beni Difensivi	0,21
Salute	-
Servizi di Pubblica Utilità	0,00

Ripartizione Geografica %

	Fondo
America	70,77
Stati Uniti	10,69
Canada	59,80
America Latina e Centrale	0,28
Europa	8,25
Regno Unito	5,93
Europa Occidentale - Euro	0,00
Europa Occidentale - Non Euro	0,00
Europa dell'Est	0,00
Africa	2,32
Medio Oriente	0,00
Asia	20,99
Giappone	0,00
Australasia	20,66
Asia - Paesi Sviluppati	0,06
Asia - Emergente	0,27

Anagrafica

Società di Gestione	Franklin Templeton International Services S.à r.l.	Patrimonio Classe (Mln)	73,21 EUR	Investimento Min. Ingresso	1.000 EUR
		(26/06/2026)		Investimento Min. Successivo	500 EUR
Telefono	+352 46 66 67 212	Domicilio	LUSSEMBURGO	T.E.R.	1,80%
Web	www.franklintempleton.lu	Valuta del Fondo	EUR	Spese correnti	1,86%
Data di Partenza	30/04/2010	UCITS	Si	Commissione di incentivo	-
Nome del Gestore	Steve Land	Inc/Acc	Acc		
Data Inizio Gestione	30/04/2010	ISIN	LU0496367920		
NAV (26/06/2026)	EUR 20,46				

See disclosures for more details

© 2026 Morningstar Italia. Tutti i diritti sono riservati. Le informazioni qui contenute: (1) sono proprietà di Morningstar, (2) non possono essere copiate, (3) non costituiscono consiglio di investimento; (4) sono fornite con scopi informativi; (5) sono ritenute attendibili da Morningstar che, pertanto, ne garantisce il maggior grado di accuratezza e completezza possibile, fatto salvo il caso in cui queste Le siano state fornite in modo errato e/o non completo dalle relative società prodotte; (6) sono estratte dai dati del fondo disponibili e riferiti a date temporali diverse. Morningstar non è responsabile per qualunque danno o perdita derivante da qualunque uso delle informazioni e chi visiona tali informazioni sarà responsabile dell'uso che andrà a farne. Non vi è naturalmente garanzia alcuna che i risultati del passato trovino un riscontro nel futuro.

Franklin Gold and Precious Metals Fund A(Ydis)EUR

Patrimonio Netto (Mln) 2.129,09 USD

(31/05/2026)