Franklin European Corporate Bond Fund N(Ydis)EUR

Categoria Morningstar™	Benchmark Morningstar	Benchmark Dichiarato	Morningstar Rating™
Obbligazionari Corporate EUR	Morningstar Eurozone Corporate Bond GR EUR Usato nel Report	Bloomberg Euro Agg Corp TR EUR	★

Obiettivo d'Investimento Dichiarato

Templeton European Corporate Bond Fund (il "Fondo") si prefigge di massimizzare il rendimento ottenendo un aumento del valore dei suoi investimenti e generando reddito a medio - lungo termine. Il Fondo investe principalmente in: · obbligazioni di qualità superiore, specialmente quelle denominate in euro, emesse da società situate o che conducono attività in Europa Il Fondo può investire in misura minore in: · altri tipi di titoli, compresi titoli di stato, obbligazioni di qualità inferiore e azioni · prodotti strutturati · derivati a fini di copertura e investimento Il Fondo cercherà di eliminare il rischio di cambio coprendo, nei confronti dell'euro, gli investimenti denominati in altre monete. Quando deve decidere gli investimenti, il...

Rendimenti

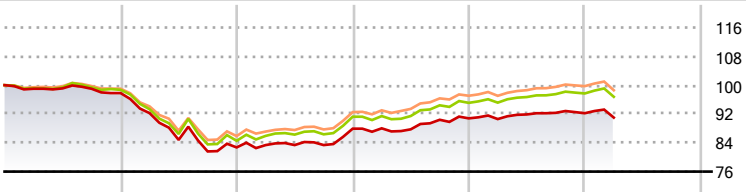

2021	2022	2023	2024	2025	2026-03	
-2,19	-15,43	6,30	3,26	1,57	-1,32	● Fondo
-1,30	-14,34	7,91	4,22	2,74	-0,95	● Benchmark e Indici
-0,97	-13,37	7,72	4,57	2,83	-1,15	● Categoria

Misure di Rischio

3Y Alpha	-1,03	3Y Sharpe Ratio	0,01
3Y Beta	0,98	3Y Std Dev	3,40
3Y R-Squared	99,18	3Y Risk	Med
3Y Info Ratio	-3,47	5Y Risk	Med
3Y Tracking Error	0,31	10Y Risk	Med

Basati su Morningstar Eurozone Corporate Bond GR EUR (dove applicabile)

Rend. Cumulati %	Fondo	Bmk	Cat
3-Mesi	-1,20	-0,81	-1,08
6-Mesi	-1,20	-0,52	-0,77
1-Anno	0,36	1,67	1,59
3-Anni Ann.ti	3,04	4,11	4,37
5-Anni Ann.ti	-1,52	-0,29	-0,08
10-Anni Ann.ti	-0,14	0,84	0,99

Rendimenti aggiornati al 30/04/2026

Rendimenti Trimestrali %	Q1	Q2	Q3	Q4
2026	-1,32	-	-	-
2025	-0,22	1,41	0,49	-0,11
2024	0,11	-0,32	3,03	0,43
2023	0,79	0,00	0,00	5,47
2022	-5,71	-8,04	-3,78	1,37

Portafoglio 31/03/2026

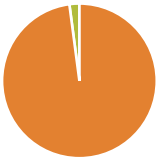

Asset Allocation %	Netta
● Azioni	0,00
● Obbligazioni	97,92
● Liquidità	2,08
● Altro	0,00

Fixed Income Style Box™

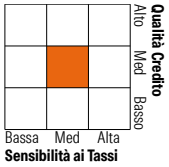

	Fondo
Duration Effettiva	4,23
Maturity effettiva	4,71
Qualità Credito Media	A

Credit Quality %	Fondo	Credit Quality %	Fondo
AAA	1,85	BBB	49,40
AA	5,11	BB	0,00
A	43,65	B	0,00
		Below B	0,00
		Not Rated	0,00

Titoli principali

Nome	Settore	%
Jyske Bank AS 3.5%	—	1,28
BPCE SA 3.625%	—	1,27
Engie SA 3.875%	—	1,27
Orange SA 3.125%	—	1,27
Asahi Group Holdings Ltd...	—	1,20
UniCredit S.p.A. 3.8%	—	1,17
Banco Santander SA 4.875%	—	1,15
Heathrow Funding Ltd. 1.125%	—	1,14
Swedbank AB (publ) 4.375%	—	1,13
Citigroup Inc. 4.112%	—	1,10
% Primi 10 Titoli sul Patrimonio		11,98
Numero Complessivo di Titoli Azionari		0
Numero Complessivo di Titoli Obbligazionari		106

Fixed Income Sector Weightings %	Fondo
Governativo	0,12
Societario	95,81
Cartolarizzazioni	1,99
Enti Locali	0,00
Liquidità ed equivalenti	2,08
Derivati	0,00

Coupon Range %	Fondo
0 coupon	0,00
Da 0 a 4 cedole	88,13
Da 4 a 6 cedole	11,64
Da 6 a 8 cedole	0,23
Da 8 a 10 cedole	0,00
Da 10 a 12 cedole	0,00
Oltre 12 cedole	0,00

Scadenze %	Fondo
da 1 a 3	14,50
da 3 a 5	32,24
da 5 a 7	32,66
da 7 a 10	12,07
da 10 a 15	4,05
da 15 a 20	0,98
da 20 a 30	2,40
oltre 30	1,09

Anagrafica

Società di Gestione	Franklin Templeton International Services S.à r.l.	Patrimonio Classe (MIn) (30/04/2026)	2,17 EUR	Investimento Min. Ingresso	1.000 USD
Telefono	+352 46 66 67 212	Domicilio	LUSSEMBURGO	Investimento Min. Successivo	1.000 USD
Web	www.franklintempleton.lu	Valuta del Fondo	EUR	T.E.R.	1,65%
Data di Partenza	30/04/2010	UCITS	Si	Spese correnti	1,70%
Nome del Gestore	Marc Kremer	Inc/Acc	Inc	Commissione di incentivo	-
Data Inizio Gestione	30/04/2010	ISIN	LU0496370809		
NAV (30/04/2026)	EUR 9,05				

© 2026 Morningstar Italia. Tutti i diritti sono riservati. Le informazioni qui contenute: (1) sono proprietà di Morningstar, (2) non possono essere copiate, (3) non costituiscono consiglio di investimento; (4) sono fornite con scopi informativi; (5) sono ritenute attendibili da Morningstar che, pertanto, ne garantisce il maggior grado di accuratezza e completezza possibile, fatto salvo il caso in cui queste Le siano state fornite in modo errato e/o non completo dalle relative società prodotto; (6) sono estratte dai dati del fondo disponibili e riferiti a date temporali diverse. Morningstar non è responsabile per qualunque danno o perdita derivante da qualunque uso delle informazioni e chi visiona tali informazioni sarà responsabile dell'uso che andrà a farne. Non vi è naturalmente garanzia alcuna che i risultati del passato trovino un riscontro nel futuro.

Franklin European Corporate Bond Fund N(Ydis)EUR

Patrimonio Netto (Mln)	46,85 EUR
(31/03/2026)	

© 2026 Morningstar Italia. Tutti i diritti sono riservati. Le informazioni qui contenute: (1) sono proprietà di Morningstar, (2) non possono essere copiate, (3) non costituiscono consiglio di investimento; (4) sono fornite con scopi informativi; (5) sono ritenute attendibili da Morningstar che, pertanto, ne garantisce il maggior grado di accuratezza e completezza possibile, fatto salvo il caso in cui queste Le siano state fornite in modo errato e/o non completo dalle relative società prodotto; (6) sono estratte dai dati del fondo disponibili e riferiti a date temporali diverse. Morningstar non è responsabile per qualunque danno o perdita derivante da qualunque uso delle informazioni e chi visiona tali informazioni sarà responsabile dell'uso che andrà a farne. Non vi è naturalmente garanzia alcuna che i risultati del passato trovino un riscontro nel futuro.