

abrdn SICAV I - Asia Pacific Sustainable Equity Fund S Acc USD

Categoria Morningstar™

Azionari Asia-Pacifico ex Giappone

Benchmark Morningstar

Morningstar Asia Pacific ex-Japan Target
Market Exposure NR USD
Usato nel Report

Benchmark Dichiarato

MSCI AC Asia Pac Ex JPN NR USD

Morningstar Rating™

★★

Obiettivo d'Investimento Dichiarato

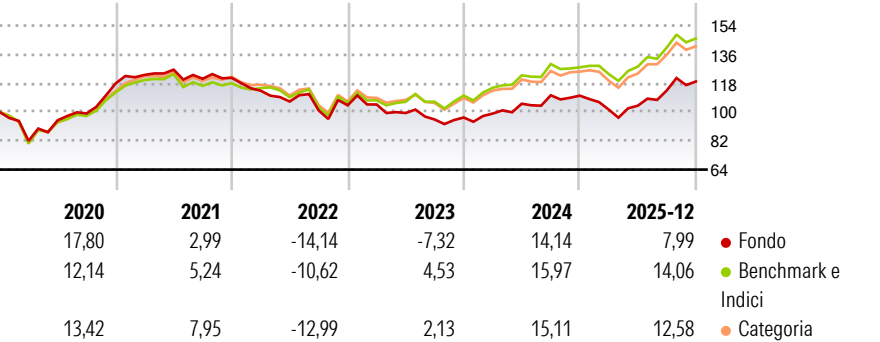
L'obiettivo del Comparto è la crescita a lungo termine del capitale da ottenere tramite investimenti essenzialmente in azioni e titoli azionari di società con una capitalizzazione relativamente grande quotate alle borse dei paesi asiatici più consolidati escluso il Giappone, ma inclusi Honk Kong, Singapore, la Malesia, la Thailandia, l'Indonesia, Taiwan, le Filippine e la Corea del Sud. Il Comparto può investire saltuariamente anche in altri mercati Asiatici. La valuta del Comparto è il Dollaro US.

Misure di Rischio

3Y Alpha	-6,07	3Y Sharpe Ratio	0,18
3Y Beta	0,96	3Y Std Dev	12,20
3Y R-Squared	93,48	3Y Risk	-Med
3Y Info Ratio	-2,04	5Y Risk	-Med
3Y Tracking Error	3,47	10Y Risk	-Med

Basati su Morningstar Asia Pacific ex-Japan Target Market Exposure NR USD (dove applicabile)

Rendimenti



Rend. Cumulati %


	Fondo	Bmk	Cat
3-Mesi	5,01	5,11	5,90
6-Mesi	17,01	15,05	15,98
1-Anno	14,24	19,72	17,49
3-Anni Ann.ti	3,77	10,68	9,07
5-Anni Ann.ti	-0,74	4,48	3,88
10-Anni Ann.ti	7,09	9,88	9,44

Rendimenti aggiornati al 21/01/2026

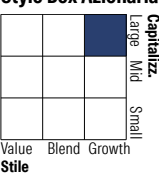
Rendimenti

	Q1	Q2	Q3	Q4
Trimestrali %				
2026	-	-	-	-
2025	-7,93	2,41	9,22	4,87
2024	2,54	6,22	5,00	-0,20
2023	0,46	-5,05	-4,11	1,32
2022	-6,62	-5,96	-5,25	3,20

Portafoglio 31/12/2025



Style Box Azionaria

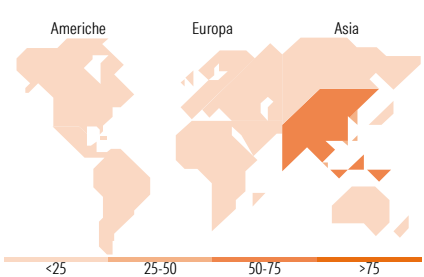


Mkt Cap %

	Fondo
Giant	66,75
Large	28,52
Medium	4,73
Small	0,00
Micro	0,00

Capitalizzazione media di mercato

	Fondo
Ave Mkt Cap USD	92.337,40



Titoli principali

Nome	Settore	%
Taiwan Semiconductor...	10,10	
Tencent Holdings Ltd	7,51	
Samsung Electncs Co	6,54	
Alibaba Group Holding Ltd...	4,42	
HDFC Bank Ltd	3,18	
SK Hynix Inc	2,73	
DBS Group Holdings Ltd	2,48	
AIA Group Ltd	2,33	
Ping An Insurance (Group)...	2,15	
Samsung Fire & Marine...	2,15	
% Primi 10 Titoli sul Patrimonio	43,59	
Numero Complessivo di Titoli Azionari	61	
Numero Complessivo di Titoli Obbligazionari	0	

Distribuzione Settoriale %

	Fondo
Ciclico	47,68
Materie Prime	3,14
Beni di Consumo Ciclici	15,60
Finanza	25,55
Immobiliare	3,40
Sensibile	47,24
Telecomunicazioni	10,71
Energia	0,09
Beni Industriali	4,05
Tecnologia	32,38
Difensivo	5,08
Beni Difensivi	0,59
Salute	4,44
Servizi di Pubblica Utilità	0,06

Ripartizione Geografica %

	Fondo
America	3,63
Stati Uniti	1,72
Canada	1,92
America Latina e Centrale	0,00
Europa	0,00
Regno Unito	0,00
Europa Occidentale - Euro	0,00
Europa Occidentale - Non Euro	0,00
Europa dell'Est	0,00
Africa	0,00
Medio Oriente	0,00
Asia	96,37
Giappone	0,00
Australasia	4,02
Asia - Paesi Sviluppati	40,65
Asia - Emergente	51,70

Anagrafica

Società di Gestione	abrdn Investments Luxembourg S.A.	Patrimonio Classe (Mln)	6,73 USD	Investimento Min. Ingresso	500 USD
Telefono	(352) 46 40 10 820	Domicilio	LUSSEMBURGO	Investimento Min. Successivo	-
Web	www.aberdeestandard.co	Valuta del Fondo	USD	T.E.R.	-
	m	UCITS	Si	Spese correnti	2,09%
Data di Partenza	18/05/2010	Inc/Acc	Acc	Commissione di incentivo	-
Nome del Gestore	-	ISIN	LU0476875868		
Data Inizio Gestione	02/08/2010				
NAV (21/01/2026)	USD 38,84				

abrdn SICAV I - Asia Pacific Sustainable Equity Fund S Acc USD

Patrimonio Netto (Mln)	1.317,81 USD
(31/12/2025)	