

# abrdn SICAV I - European Sustainable Equity Fund S Acc EUR

## Categoria Morningstar™

Azionari Europa Large Cap Growth

## Benchmark Morningstar

Morningstar Developed Europe Growth

Target Market Exposure NR EUR

Usato nel Report

## Benchmark Dichiarato

FTSE World Europe TR GBP

## Morningstar Rating™

★★★

### Obiettivo d'Investimento Dichiarato

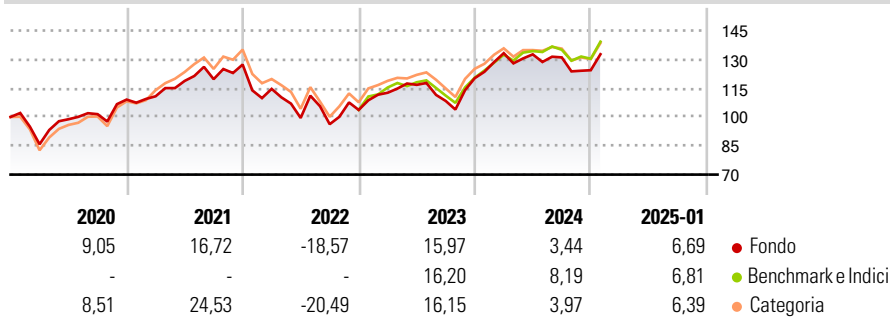
Il fondo investe almeno il 90% del proprio patrimonio in titoli azionari e correlati alle azioni di società con sede o che svolgono buona parte della loro attività in Europa. - Tutti i titoli azionari e collegati ad azion devono essere coerenti con l'Approccio sostenibile e responsabile all'investimento in azioni. - In aggiunta, si applica una serie di esclusioni di società legate al Global Compact dell'ONU, alla produzione del tabacco, al Norges Bank Investment Management (NBIM), al carbone termico, al gioco d'azzardo, a petrolio e gas e alle armi.

### Misure di Rischio

3Y Alpha	-1,61	3Y Sharpe Ratio	0,25
3Y Beta	1,05	3Y Std Dev	16,42
3Y R-Squared	89,62	3Y Risk	Med
3Y Info Ratio	-0,32	5Y Risk	Med
3Y Tracking Error	5,31	10Y Risk	Med

Basati su Morningstar Developed Europe Growth Target Market Exposure NR EUR (dove applicabile)

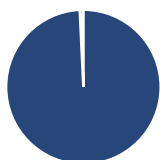
### Rendimenti



Rend. Cumulati %	Fondo	Bmk	Cat	Rendimenti Trimestrali %	Q1	Q2	Q3	Q4
3-Mesi	5,80	6,26	6,08	2025	-	-	-	-
6-Mesi	6,17	7,48	7,09	2024	10,83	-0,47	-1,20	-5,09
1-Anno	5,09	11,08	8,44	2023	8,64	3,64	-7,19	10,97
3-Anni Ann.ti	5,35	7,40	4,59	2022	-9,96	-13,20	-3,29	7,73
5-Anni Ann.ti	4,94	7,60	6,45	2021	1,57	7,21	0,78	6,37
10-Anni Ann.ti	5,39	7,18	6,81					

Rendimenti aggiornati al 04/02/2025

### Portafoglio 31/12/2024



Asset Allocation %	Netta
● Azioni	99,25
● Obbligazioni	0,00
● Liquidità	0,75
● Altro	0,00

### Style Box

#### Azionaria



Value Blend Growth

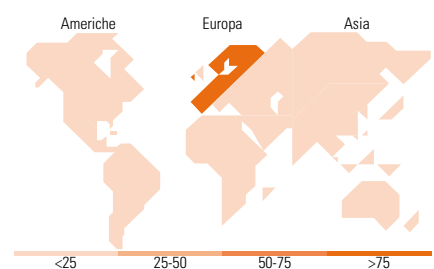
Style

### Mkt Cap %

Mkt Cap %	Fondo
Giant	46,86
Large	30,12
Medium	23,02
Small	0,00
Micro	0,00

### Capitalizzazione media di mercato

Capitalizzazione media di mercato	Fondo
Ave Mkt Cap EUR	51.241,36



&lt;25 25-50 50-75 &gt;75

### Titoli principali

Nome	Settore	%
ASML Holding NV	🏭	6,17
RELX PLC	⚙️	5,71
SAP SE	💻	5,59
London Stock Exchange Group...	🏠	5,45
Schneider Electric SE	⚙️	5,03
Novo Nordisk AS Class B	🏠	4,92
Lvmh Moet Hennessy Louis...	🏠	3,95
L'Oreal SA	🏠	3,83
Adyen NV	💻	3,73
Lonza Group Ltd	🏠	3,70
% Primi 10 Titoli sul Patrimonio		48,09
Numero Complessivo di Titoli Azionari		28
Numero Complessivo di Titoli Obbligazionari		0

### Distribuzione Settoriale %

Distribuzione Settoriale %	Fondo
<b>Ciclico</b>	<b>36,16</b>
🏭 Materie Prime	8,62
🏠 Beni di Consumo Ciclici	7,07
🏠 Finanza	20,48
🏠 Immobiliare	-
<b>Sensibile</b>	<b>40,16</b>
📞 Telecomunicazioni	3,20
⚡ Energia	-
⚙️ Beni Industriali	16,49
💻 Tecnologia	20,48
<b>Difensivo</b>	<b>23,68</b>
🏠 Beni Difensivi	8,84
🏠 Salute	14,84
🏠 Servizi di Pubblica Utilità	-

### Ripartizione Geografica %

Ripartizione Geografica %	Fondo
<b>America</b>	<b>0,00</b>
Stati Uniti	0,00
Canada	0,00
America Latina e Centrale	0,00
<b>Europa</b>	<b>100,00</b>
Regno Unito	21,93
Europa Occidentale - Euro	57,85
Europa Occidentale - Non Euro	20,22
Europa dell'Est	0,00
Africa	0,00
Medio Oriente	0,00
<b>Asia</b>	<b>0,00</b>
Giappone	0,00
Australasia	0,00
Asia - Paesi Sviluppatti	0,00
Asia - Emergente	0,00

### Anagrafica

Società di Gestione	abrdn Investments Luxembourg S.A.	Patrimonio Classe (Mln)	43,18 EUR	Investimento Min. Ingresso	1.000 EUR
Telefono	(352) 46 40 10 820	Domicilio	LUSSEMBURGO	Investimento Min. Successivo	1.000 EUR
Web	www.aberdeenstandard.com	Valuta del Fondo	EUR	T.E.R.	-
Data di Partenza	18/05/2010	UCITS	Si	Spese correnti	2,09%
Nome del Gestore	-	Inc/Acc	Acc	Commissione di incentivo	-
Data Inizio Gestione	01/09/2015	ISIN	LU0476876080		
NAV (04/02/2025)	EUR 679,45				

# abrdn SICAV I - European Sustainable Equity Fund S Acc EUR

Patrimonio Netto (Mln) 334,33 EUR

(31/12/2024)