

abrdn SICAV I - All China Sustainable Equity Fund S Acc USD

Categoria Morningstar™

Azionari Cina

Benchmark Morningstar

Morningstar China Target Market Exposure

NR USD

Usato nel Report

Benchmark Dichiarato

MSCI China All Shares NR USD

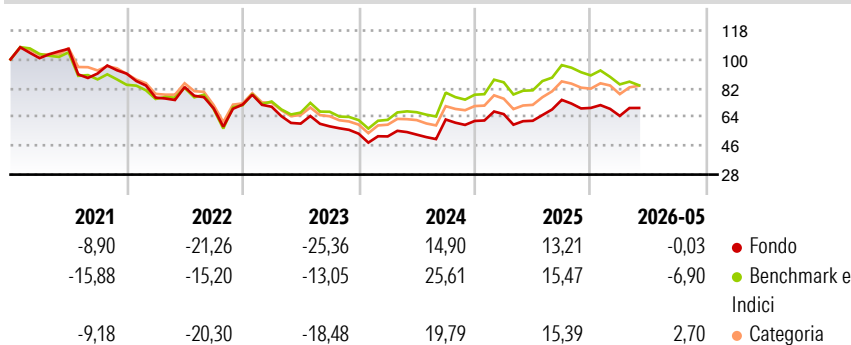
Morningstar Rating™

★★

Obiettivo d'Investimento Dichiarato

Ottenere una combinazione di reddito e crescita, investendo prevalentemente in azioni di società aventi sede, o che svolgono gran parte della propria attività, in Cina.

Rendimenti



Misure di Rischio

3Y Alpha	-3,28	3Y Sharpe Ratio	0,19
3Y Beta	1,02	3Y Std Dev	22,68
3Y R-Squared	93,39	3Y Risk	Med
3Y Info Ratio	-0,60	5Y Risk	Med
3Y Tracking Error	6,18	10Y Risk	Med

Basati su Morningstar China Target Market Exposure NR USD (dove applicabile)

Rend. Cumulati %

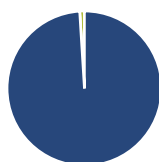
	Fondo	Bmk	Cat
3-Mesi	0,19	-5,75	-2,78
6-Mesi	-0,60	-8,06	-2,02
1-Anno	9,85	0,97	9,67
3-Anni Ann.ti	3,69	6,64	5,89
5-Anni Ann.ti	-7,70	-3,59	-5,28
10-Anni Ann.ti	2,64	5,35	4,35

Rendimenti aggiornati al 10/06/2026

Rendimenti Trimestrali %

	Q1	Q2	Q3	Q4
2026	-7,12	-	-	-
2025	6,92	-6,29	21,15	-6,74
2024	-3,14	2,15	17,83	-1,44
2023	-1,86	-14,97	-2,88	-7,91
2022	-16,44	8,59	-16,06	3,38

Portafoglio 31/05/2026



Asset Allocation %

- Azioni
- Obbligazioni
- Liquidità
- Altro

Netta

99,02
0,00
0,98
0,00

Style Box Azionaria

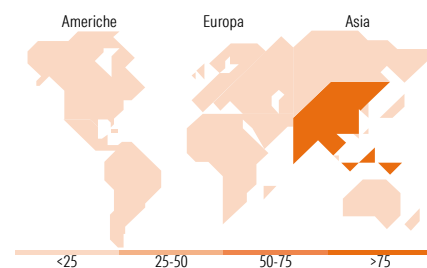


Mkt Cap %

Giant	72,66
Large	23,62
Medium	3,72
Small	0,00
Micro	0,00

Capitalizzazione media di mercato

Ave Mkt Cap USD 75.320,9
1



Titoli principali

Nome	Settore	%
Tencent Holdings Ltd	ICT	9,19
Alibaba Group Holding Ltd...	ICT	7,87
China Construction Bank Corp...	Banca	4,69
Contemporary Amperex...	Batterie	4,55
Ping An Insurance (Group)...	Assicurazione	4,33
Zhongji Innolight Co Ltd...	ICT	3,97
Wus Printed Circuit...	ICT	3,49
China Merchants Bank Co Ltd...	Banca	3,31
Pop Mart International Group...	ICT	3,15
NAURA Technology Group Co...	ICT	3,14
% Primi 10 Titoli sul Patrimonio		47,69
Numero Complessivo di Titoli Azionari		60
Numero Complessivo di Titoli Obbligazionari		0

Distribuzione Settoriale %

	Fondo
Ciclico	50,00
Materie Prime	7,60
Beni di Consumo Ciclici	20,28
Finanza	21,26
Immobiliare	0,86
Sensibile	43,47
Telecomunicazioni	11,03
Energia	0,76
Beni Industriali	7,61
Tecnologia	24,06
Difensivo	6,53
Beni Difensivi	1,72
Salute	4,82
Servizi di Pubblica Utilità	-

Ripartizione Geografica %

	Fondo
America	0,00
Stati Uniti	0,00
Canada	0,00
America Latina e Centrale	0,00
Europa	1,78
Regno Unito	0,00
Europa Occidentale - Euro	1,78
Europa Occidentale - Non Euro	0,00
Europa dell'Est	0,00
Africa	0,00
Medio Oriente	0,00
Asia	98,22
Giappone	0,00
Australasia	0,00
Asia - Paesi Sviluppati	4,45
Asia - Emergente	93,77

Anagrafica

Società di Gestione	abrdn Investments Luxembourg S.A.	Patrimonio Classe (Mln)	2,93 USD	Investimento Min. Ingresso	500 USD
Telefono	(352) 46 40 10 820	Domicilio	LUSSEMBURGO	Investimento Min. Successivo	-
Web	www.aberdeenstandard.com	Valuta del Fondo	USD	T.E.R.	-
Data di Partenza	18/05/2010	UCITS	Si	Spese correnti	2,10%
Nome del Gestore	-	Inc/Acc	Acc	Commissione di incentivo	-
Data Inizio Gestione	01/05/2013	ISIN	LU0476876163		
NAV (10/06/2026)	USD 23,92				

See disclosures for more details

© 2026 Morningstar Italia. Tutti i diritti sono riservati. Le informazioni qui contenute: (1) sono proprietà di Morningstar, (2) non possono essere copiate, (3) non costituiscono consiglio di investimento; (4) sono fornite con scopi informativi; (5) sono ritenute attendibili da Morningstar che, pertanto, ne garantisce il maggior grado di accuratezza e completezza possibile, fatto salvo il caso in cui queste Le siano state fornite in modo errato e/o non completo dalle relative società prodotte; (6) sono estratte dai dati del fondo disponibili e riferiti a date temporali diverse. Morningstar non è responsabile per qualunque danno o perdita derivante da qualunque uso delle informazioni e chi visiona tali informazioni sarà responsabile dell'uso che andrà a farne. Non vi è naturalmente garanzia alcuna che i risultati del passato trovino un riscontro nel futuro.

abrdrn SICAV I - All China Sustainable Equity Fund S Acc USD

Patrimonio Netto (Mln)

331,92 USD

(31/05/2026)