

# abrdn SICAV I - Japanese Sustainable Equity Fund A Acc Hedged CHF

## Categoria Morningstar™

Azionari Altri Settori

## Benchmark Morningstar

Not Categorized  
Usato nel Report

## Benchmark Dichiarato

MSCI Japan NR JPY

## Morningstar Rating™

Senza rating

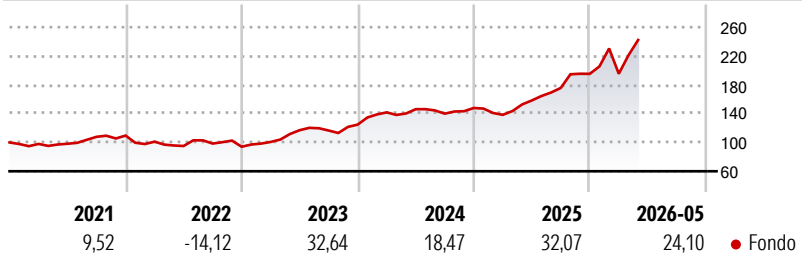
### Obiettivo d'Investimento Dichiarato

L'obiettivo d'investimento del Fondo è ottenere un rendimento complessivo nel lungo termine da perseguire attraverso l'investimento di almeno due terzi del patrimonio del Fondo in azioni e titoli correlati ad azioni di società aventi sede legale in Giappone e/o di società che operano principalmente in Giappone e/o di holding che possiedono la maggior parte delle loro attività in società aventi sede legale in Giappone.

### Misure di Rischio

|                   |   |                 |       |
|-------------------|---|-----------------|-------|
| 3Y Alpha          | - | 3Y Sharpe Ratio | 1,36  |
| 3Y Beta           | - | 3Y Std Dev      | 18,16 |
| 3Y R-Squared      | - | 3Y Risk         | -     |
| 3Y Info Ratio     | - | 5Y Risk         | -     |
| 3Y Tracking Error | - | 10Y Risk        | -     |

### Rendimenti



### Rend. Cumulati %

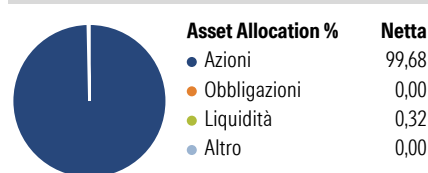
| Periodo        | Rendimento (%) |
|----------------|----------------|
| 3-Mesi         | 17,86          |
| 6-Mesi         | 23,81          |
| 1-Anno         | 56,76          |
| 3-Anni Ann.ti  | 27,96          |
| 5-Anni Ann.ti  | 19,65          |
| 10-Anni Ann.ti | 13,59          |

Rendimenti aggiornati al 26/06/2026

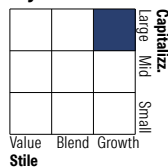
### Rendimenti

| Periodo | Q1    | Q2    | Q3    | Q4    |
|---------|-------|-------|-------|-------|
| 2026    | 0,06  | -     | -     | -     |
| 2025    | -6,42 | 14,42 | 10,99 | 11,12 |
| 2024    | 13,58 | 3,15  | -4,24 | 5,60  |
| 2023    | 7,05  | 16,17 | -0,42 | 7,11  |
| 2022    | -7,72 | -5,95 | 3,56  | -4,45 |

### Portafoglio 31/05/2026



### Style Box Azionaria

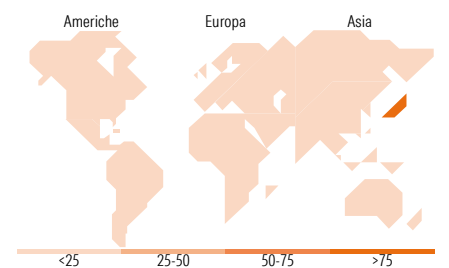


### Mkt Cap %

| Capitalizzazione | Fondo |
|------------------|-------|
| Giant            | 50,20 |
| Large            | 26,99 |
| Medium           | 19,63 |
| Small            | 1,78  |
| Micro            | 1,40  |

### Capitalizzazione media di mercato

| Ave Mkt Cap JPY | Fondo |
|-----------------|-------|
| 5.887.44        | 1,58  |



### Titoli principali

| Nome  | Settore   | %     |
|---|-----------|-------|
| Mitsubishi UFJ Financial...                 | Finanza   | 5,88  |
| Ibiden Co Ltd                               | Industria | 4,72  |
| Mizuho Financial Group Inc                  | Finanza   | 4,16  |
| Tokyo Electron Ltd                          | Industria | 3,74  |
| Hitachi Ltd                                 | Industria | 3,19  |
| Sumitomo Electric Industries...             | Industria | 3,19  |
| ITOCHU Corp                                 | Industria | 3,13  |
| Sony Group Corp                             | Industria | 3,00  |
| Advantest Corp                              | Industria | 2,98  |
| Mitsubishi Electric Corp                    | Industria | 2,70  |
| % Primi 10 Titoli sul Patrimonio            |           | 36,68 |
| Numero Complessivo di Titoli Azionari       |           | 68    |
| Numero Complessivo di Titoli Obbligazionari |           | 0     |

### Distribuzione Settoriale %

| Settore                     | Fondo        |
|-----------------------------|--------------|
| <b>Ciclico</b>              | <b>30,23</b> |
| Materie Prime               | 3,01         |
| Beni di Consumo Ciclici     | 9,99         |
| Finanza                     | 13,83        |
| Immobiliare                 | 3,40         |
| <b>Sensibile</b>            | <b>60,15</b> |
| Telecomunicazioni           | 5,88         |
| Energia                     | -            |
| Beni Industriali            | 26,40        |
| Tecnologia                  | 27,87        |
| <b>Difensivo</b>            | <b>9,62</b>  |
| Beni Difensivi              | 3,88         |
| Salute                      | 5,74         |
| Servizi di Pubblica Utilità | -            |

### Ripartizione Geografica %

| Regione                       | Fondo         |
|-------------------------------|---------------|
| <b>America</b>                | <b>0,00</b>   |
| Stati Uniti                   | 0,00          |
| Canada                        | 0,00          |
| America Latina e Centrale     | 0,00          |
| <b>Europa</b>                 | <b>0,00</b>   |
| Regno Unito                   | 0,00          |
| Europa Occidentale - Euro     | 0,00          |
| Europa Occidentale - Non Euro | 0,00          |
| Europa dell'Est               | 0,00          |
| Africa                        | 0,00          |
| Medio Oriente                 | 0,00          |
| <b>Asia</b>                   | <b>100,00</b> |
| Giappone                      | 100,00        |
| Australasia                   | 0,00          |
| Asia - Paesi Sviluppati       | 0,00          |
| Asia - Emergente              | 0,00          |

### Anagrafica

|                        |                                   |                         |              |                              |           |
|------------------------|-----------------------------------|-------------------------|--------------|------------------------------|-----------|
| Società di Gestione    | abrdn Investments Luxembourg S.A. | Patrimonio Classe (Mln) | 22,81 CHF    | Investimento Min. Ingresso   | 1.000 CHF |
| Telefono               | (352) 46 40 10 820                | Domicilio               | LUSSEMBURGO  | Investimento Min. Successivo | 1.000 CHF |
| Web                    | www.aberdeenstandard.co           | Valuta del Fondo        | CHF          | T.E.R.                       | -         |
|                        |                                   | UCITS                   | Si           | Spese correnti               | 1,67%     |
| Data di Partenza       | 18/05/2010                        | Inc/Acc                 | Acc          | Commissione di incentivo     | -         |
| Nome del Gestore       | Hisashi Arakawa                   | ISIN                    | LU0476876593 |                              |           |
| Data Inizio Gestione   | 01/01/2022                        |                         |              |                              |           |
| NAV (26/06/2026)       | CHF 737,07                        |                         |              |                              |           |
| Patrimonio Netto (Mln) | 98.869,79 JPY                     |                         |              |                              |           |

(31/05/2026)

[See disclosures for more details](#)

© 2026 Morningstar Italia. Tutti i diritti sono riservati. Le informazioni qui contenute: (1) sono proprietà di Morningstar, (2) non possono essere copiate, (3) non costituiscono consiglio di investimento; (4) sono fornite con scopi informativi; (5) sono ritenute attendibili da Morningstar che, pertanto, ne garantisce il maggior grado di accuratezza e completezza possibile, fatto salvo il caso in cui queste Le siano state fornite in modo errato e/o non completo dalle relative società prodotte; (6) sono estratte dai dati del fondo disponibili e riferiti a date temporali diverse. Morningstar non è responsabile per qualunque danno o perdita derivante da qualunque uso delle informazioni e chi visiona tali informazioni sarà responsabile dell'uso che andrà a farne. Non vi è naturalmente garanzia alcuna che i risultati del passato trovino un riscontro nel futuro.