

# abrdn SICAV I - Japanese Sustainable Equity Fund S Acc Hedged EUR

## Categoria Morningstar™

Azionari Altri Settori

## Benchmark Morningstar

Not Categorized  
Usato nel Report

## Benchmark Dichiarato

MSCI Japan NR JPY

## Morningstar Rating™

Senza rating

### Obiettivo d'Investimento Dichiarato

L'obiettivo d'investimento del Fondo è ottenere un rendimento complessivo nel lungo termine da perseguire attraverso l'investimento di almeno due terzi del patrimonio del Fondo in azioni e titoli correlati ad azioni di società aventi sede legale in Giappone e/o di società che operano principalmente in Giappone e/o di holding che possiedono la maggior parte delle loro attività in società aventi sede legale in Giappone.

### Misure di Rischio

3Y Alpha	-	3Y Sharpe Ratio	0,73
3Y Beta	-	3Y Std Dev	12,75
3Y R-Squared	-	3Y Risk	-
3Y Info Ratio	-	5Y Risk	-
3Y Tracking Error	-	10Y Risk	-

### Rendimenti



### Rend. Cumulati %

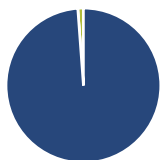
Periodo	Fondo
3-Mesi	1,85
6-Mesi	9,33
1-Anno	10,16
3-Anni Ann.ti	9,95
5-Anni Ann.ti	9,21
10-Anni Ann.ti	5,53

Rendimenti aggiornati al 04/02/2025

### Rendimenti

Periodo	Q1	Q2	Q3	Q4
<b>Trimestrali %</b>				
2025	-	-	-	-
2024	19,26	2,63	-6,18	5,81
2023	7,84	14,71	-0,80	3,31
2022	-8,94	-8,22	-0,33	-2,01
2021	0,09	-0,62	8,14	-2,73

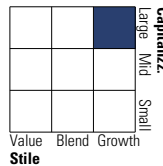
### Portafoglio 31/12/2024



Asset Allocation %	Netta
● Azioni	98,83
● Obbligazioni	0,00
● Liquidità	1,17
● Altro	0,00

### Style Box

#### Azionaria



Value

Blend

Growth

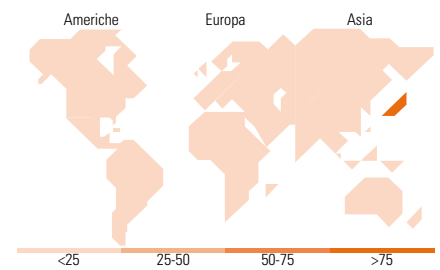
Style

### Mkt Cap %

Mkt Cap	Fondo
Giant	52,84
Large	25,45
Medium	21,71
Small	0,00
Micro	0,00

### Capitalizzazione media di mercato

Media di mercato	Fondo
Ave Mkt Cap JPY	4.503.71
	5,70



### Titoli principali

Nome	Settore	%
Mitsubishi UFJ Financial...	🏦	6,38
Sony Group Corp	📺	5,19
Tokio Marine Holdings Inc	🚢	4,96
Hitachi Ltd	⚙️	4,81
Recruit Holdings Co Ltd	📄	3,98
Sumitomo Electric Industries...	🏭	3,65
Pan Pacific International...	🏨	3,61
NEC Corp	💻	3,37
Fuji Electric Co Ltd	⚙️	3,23
Toyota Motor Corp	🚗	3,20
% Primi 10 Titoli sul Patrimonio		42,38
Numero Complessivo di Titoli Azionari		57
Numero Complessivo di Titoli Obbligazionari		0

### Distribuzione Settoriale %

Settore	Fondo
<b>Ciclico</b>	<b>32,08</b>
🏭 Materie Prime	4,54
🛒 Beni di Consumo Ciclici	12,02
🏦 Finanza	11,82
🏠 Immobiliare	3,70
<b>Sensibile</b>	<b>52,40</b>
📞 Telecomunicazioni	9,69
⚡ Energia	-
⚙️ Beni Industriali	23,26
💻 Tecnologia	19,46
<b>Difensivo</b>	<b>15,52</b>
🛡️ Beni Difensivi	8,31
🏥 Salute	7,21
💡 Servizi di Pubblica Utilità	-

### Ripartizione Geografica %

Geografia	Fondo
<b>America</b>	<b>0,00</b>
Stati Uniti	0,00
Canada	0,00
America Latina e Centrale	0,00
<b>Europa</b>	<b>0,00</b>
Regno Unito	0,00
Europa Occidentale - Euro	0,00
Europa Occidentale - Non Euro	0,00
Europa dell'Est	0,00
Africa	0,00
Medio Oriente	0,00
<b>Asia</b>	<b>100,00</b>
Giappone	100,00
Australasia	0,00
Asia - Paesi Sviluppatti	0,00
Asia - Emergente	0,00

### Anagrafica

Società di Gestione	abrdn Investments Luxembourg S.A.	Patrimonio Classe (Mln)	6,68 EUR	Investimento Min. Ingresso	1.000 EUR
Telefono	(352) 46 40 10 820	Domicilio	LUSSEMBURGO	Investimento Min. Successivo	1.000 EUR
Web	www.aberdeenstandard.com	Valuta del Fondo	EUR	T.E.R.	-
Data di Partenza	18/05/2010	UCITS	Si	Spese correnti	2,09%
Nome del Gestore	Kwok Chern-Yeh	Inc/Acc	Acc	Commissione di incentivo	-
Data Inizio Gestione	15/04/2017	ISIN	LU0476876676		
NAV (04/02/2025)	EUR 19,53				
Patrimonio Netto (Mln)	73.002,25 JPY				

(31/12/2024)