

# abrdn SICAV I - Japanese Smaller Companies Sustainable Equity Fund A Acc Hedged

Categoria Morningstar™

EUR Altri Settori

Benchmark Morningstar

Not Categorized  
Usato nel Report

Benchmark Dichiarato

MSCI Japan Small Cap NR JPY

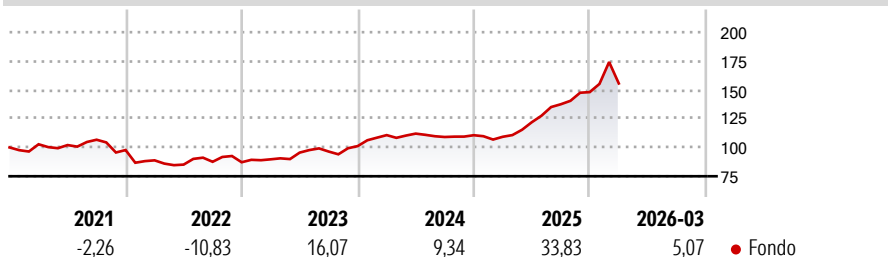
Morningstar Rating™

Senza rating

## Obiettivo d'Investimento Dichiarato

Ottenere una combinazione di reddito e crescita, investendo prevalentemente in azioni di società di dimensioni minori aventi sede, o che svolgono gran parte della propria attività, in Giappone. Con società di dimensioni minori si intendono le società che sono valutate al di sotto dei 250 miliardi di Yen all'epoca dell'investimento.

## Rendimenti



## Misure di Rischio

3Y Alpha	-	3Y Sharpe Ratio	1,26
3Y Beta	-	3Y Std Dev	12,99
3Y R-Squared	-	3Y Risk	-
3Y Info Ratio	-	5Y Risk	-
3Y Tracking Error	-	10Y Risk	-

## Rend. Cumulati %


Periodo	Fondo
3-Mesi	4,89
6-Mesi	17,30
1-Anno	52,90
3-Anni Ann.ti	22,88
5-Anni Ann.ti	10,11
10-Anni Ann.ti	9,43

Rendimenti aggiornati al 24/04/2026

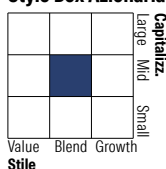
## Rendimenti

Periodo	Q1	Q2	Q3	Q4
2026	5,07	-	-	-
2025	-1,22	11,55	12,79	7,69
2024	9,43	1,18	-2,61	1,41
2023	2,90	6,52	0,96	4,89
2022	-9,15	-4,14	2,86	-0,45

## Portafoglio 31/03/2026



## Style Box Azionaria

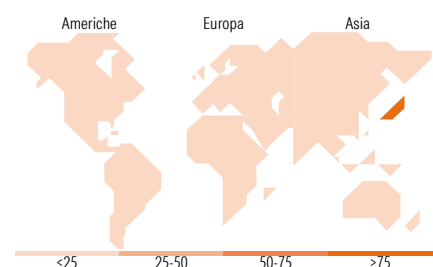


## Mkt Cap %

Capitalizzazione	Fondo
Giant	0,56
Large	6,63
Medium	55,20
Small	34,28
Micro	3,33

## Capitalizzazione media di mercato

Ave Mkt Cap JPY	322.781,25
-----------------	------------



## Titoli principali

Nome	Settore	%
Kraftia Corp	Industria	4,38
Maruzen Showa Unyu Co Ltd	Industria	3,85
Hachijuni Nagano Bank Ltd	Banca	3,26
J.S.B.Co Ltd	Industria	3,20
Yokohama Financial Group Inc	Banca	2,98
Tokyu Fudosan Holdings Corp	Industria	2,97
Carlit Co Ltd	Industria	2,82
Lion Corp	Industria	2,61
Toenec Corp	Industria	2,46
HAZAMA ANDO Corp	Industria	2,45
% Primi 10 Titoli sul Patrimonio		30,99
Numero Complessivo di Titoli Azionari		67
Numero Complessivo di Titoli Obbligazionari		0

## Distribuzione Settoriale %

Settore	Fondo
<b>Ciclico</b>	<b>36,24</b>
Materie Prime	9,65
Beni di Consumo Ciclici	10,90
Finanza	6,68
Immobiliare	9,01
<b>Sensibile</b>	<b>50,99</b>
Telecomunicazioni	1,80
Energia	-
Beni Industriali	36,05
Tecnologia	13,13
<b>Difensivo</b>	<b>12,77</b>
Beni Difensivi	9,64
Salute	3,13
Servizi di Pubblica Utilità	-

## Ripartizione Geografica %

Regione	Fondo
<b>America</b>	<b>0,00</b>
Stati Uniti	0,00
Canada	0,00
America Latina e Centrale	0,00
<b>Europa</b>	<b>0,00</b>
Regno Unito	0,00
Europa Occidentale - Euro	0,00
Europa Occidentale - Non Euro	0,00
Europa dell'Est	0,00
Africa	0,00
Medio Oriente	0,00
<b>Asia</b>	<b>100,00</b>
Giappone	100,00
Australasia	0,00
Asia - Paesi Sviluppati	0,00
Asia - Emergente	0,00

## Anagrafica

Società di Gestione	abrdn Investments Luxembourg S.A.	Patrimonio Classe (Mln)	18,85 EUR	Investimento Min. Ingresso	1.000 EUR
Telefono	(352) 46 40 10 820	Domicilio	LUSSEMBURGO	Investimento Min. Successivo	1.000 EUR
Web	www.aberdeenstandard.com	Valuta del Fondo	EUR	T.E.R.	-
Data di Partenza	18/05/2010	UCITS	Si	Spese correnti	1,68%
Nome del Gestore	Hisashi Arakawa	Inc/Acc	Acc	Commissione di incentivo	-
Data Inizio Gestione	01/01/2016	ISIN	LU0476877054		
NAV (24/04/2026)	EUR 49,31				
Patrimonio Netto (Mln)	21.738,60 JPY				

(31/03/2026)