

Ostrum SRI Money Plus I (C) EUR

Categoria Morningstar™

Monetari EUR

Benchmark Morningstar

Morningstar Euro 1-Month Cash GR EUR

Usato nel Report

Benchmark Dichiarato

€STER Capitalisé EUR

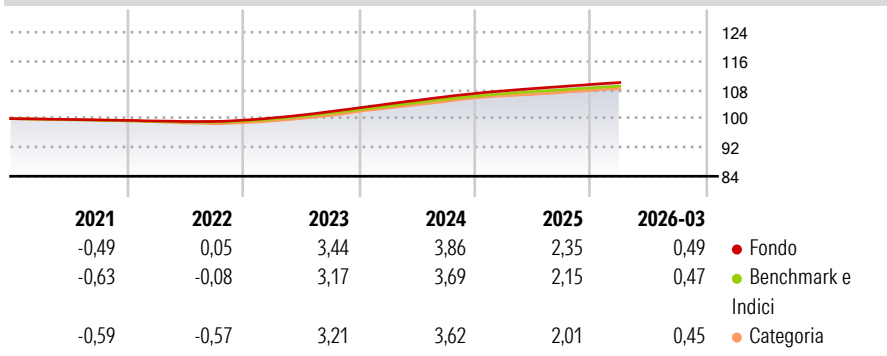
Morningstar Rating™

Senza rating

Obiettivo d'Investimento Dichiarato

| Misure di Rischio | | |
|-------------------|------|----------------------|
| 3Y Alpha | - | 3Y Sharpe Ratio 3,66 |
| 3Y Beta | - | 3Y Std Dev 0,25 |
| 3Y R-Squared | - | 3Y Risk - |
| 3Y Info Ratio | 3,76 | 5Y Risk - |
| 3Y Tracking Error | 0,05 | 10Y Risk - |

Basati su Morningstar Euro 1-Month Cash GR EUR (dove applicabile)

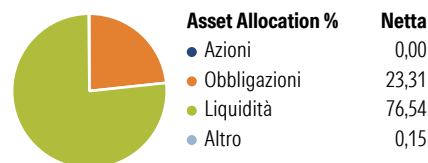
Rendimenti


| Misure di Rischio | | |
|-------------------|------|----------------------|
| 3Y Alpha | - | 3Y Sharpe Ratio 3,66 |
| 3Y Beta | - | 3Y Std Dev 0,25 |
| 3Y R-Squared | - | 3Y Risk - |
| 3Y Info Ratio | 3,76 | 5Y Risk - |
| 3Y Tracking Error | 0,05 | 10Y Risk - |

Basati su Morningstar Euro 1-Month Cash GR EUR (dove applicabile)

| Rend. Cumulati % | Fondo | Bmk | Cat | Rendimenti Trimestrali % | Q1 | Q2 | Q3 | Q4 |
|------------------|-------|------|------|--------------------------|-------|-------|------|------|
| 3-Mesi | 0,50 | 0,47 | 0,45 | 2026 | 0,49 | - | - | - |
| 6-Mesi | 1,02 | 0,95 | 0,94 | 2025 | 0,69 | 0,59 | 0,53 | 0,52 |
| 1-Anno | 2,14 | 1,96 | 2,01 | 2024 | 1,03 | 0,98 | 0,95 | 0,84 |
| 3-Anni Ann.ti | 3,17 | 2,97 | 3,08 | 2023 | 0,61 | 0,80 | 0,97 | 1,02 |
| 5-Anni Ann.ti | 1,97 | 1,79 | 1,86 | 2022 | -0,17 | -0,15 | 0,01 | 0,35 |
| 10-Anni Ann.ti | 0,85 | 0,65 | 0,77 | | | | | |

Rendimenti aggiornati al 13/04/2026

Portafoglio 28/02/2026

Fixed Income Style
Box™

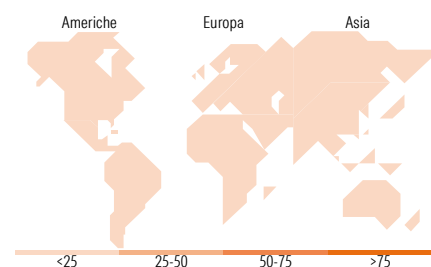
| Qualità Credito | |
|-----------------|-------|
| Alto | Basso |
| Alta | Alta |
| Med | Med |
| Bassa | Bassa |

Sensibilità ai Tassi

Duration Effettiva -

Maturity effettiva -

Qualità Credito Media

Fondo

Titoli principali

| Nome | Settore | % |
|---|---------|-------|
| Codeis Securities SA 0% | - | 3,28 |
| Ostrum SRI Cash Plus SI | - | 3,20 |
| Ostrum SRI Cash I | - | 3,20 |
| Purple Protected Asset Sa | - | 2,96 |
| Ostrum SRI Money 6M SI/C | - | 2,17 |
| Societe Generale Luxembourg... | - | 1,99 |
| Ostrum Euro Liquidity LVNAV SI | - | 0,93 |
| Highland Holdings SARL 0.318% | - | 0,75 |
| Leasys Italia S.p.A | - | 0,73 |
| Purple Protected Asset Sa | - | 0,70 |
| % Primi 10 Titoli sul Patrimonio | | 19,92 |
| Numero Complessivo di Titoli Azionari | | 0 |
| Numero Complessivo di Titoli Obbligazionari | | 83 |

Fixed Income Sector Weightings %

| | Fondo |
|----------------------------|-------|
| 🏛️ Governativo | 0,19 |
| 🏠 Societario | 23,46 |
| 📦 Cartolarizzazioni | 0,01 |
| 🏢 Enti Locali | 0,00 |
| 🏠 Liquidità ed equivalenti | 76,34 |
| 📄 Derivati | 0,01 |

Coupon Range %

| | Fondo |
|-------------------|-------|
| 0 coupon | 37,02 |
| Da 0 a 4 cedole | 62,70 |
| Da 4 a 6 cedole | 0,28 |
| Da 6 a 8 cedole | 0,00 |
| Da 8 a 10 cedole | 0,00 |
| Da 10 a 12 cedole | 0,00 |
| Oltre 12 cedole | 0,00 |

Ripartizione Geografica %

| | Fondo |
|-------------------------------|-------------|
| America | 0,00 |
| Stati Uniti | - |
| Canada | - |
| America Latina e Centrale | - |
| Europa | 0,00 |
| Regno Unito | - |
| Europa Occidentale - Euro | - |
| Europa Occidentale - Non Euro | - |
| Europa dell'Est | - |
| Africa | - |
| Medio Oriente | - |
| Asia | 0,00 |
| Giappone | - |
| Australasia | - |
| Asia - Paesi Sviluppati | - |
| Asia - Emergente | - |

Anagrafica

| | | | | | |
|------------------------|---|-------------------------|--------------|------------------------------|-------------|
| Società di Gestione | Natixis Investment Managers International | Patrimonio Classe (Mln) | 4.041,11 EUR | Investimento Min. Ingresso | 100.000 EUR |
| Telefono | +33 1 78408000 | (13/04/2026) | | Investimento Min. Successivo | - |
| Web | www.im.natixis.com | Domicilio | FRANCIA | T.E.R. | 0,18% |
| Data di Partenza | 04/05/2010 | Valuta del Fondo | EUR | Spese correnti | 0,05% |
| Nome del Gestore | Alain Richier | UCITS | Si | Commissione di incentivo | 20,00% |
| Data Inizio Gestione | 03/12/2012 | Inc/Acc | Acc | | |
| NAV (13/04/2026) | EUR 113.248,32 | ISIN | FR0010885236 | | |
| Patrimonio Netto (Mln) | 15.300,01 EUR | | | | |

(28/02/2026)