

# UBS (Lux) Equity Fund - Greater China (USD) (SGD) P-acc

## Categoria Morningstar™

Azionari Grande Cina

## Benchmark Morningstar

MSCI Golden Dragon NR USD

Usato nel Report

## Benchmark Dichiarato

10% MSCI China A Onshore NR USD, 25%  
MSCI Hong Kong NR USD, 50% MSCI  
China NR USD, 15% MSCI Taiwan NR USD

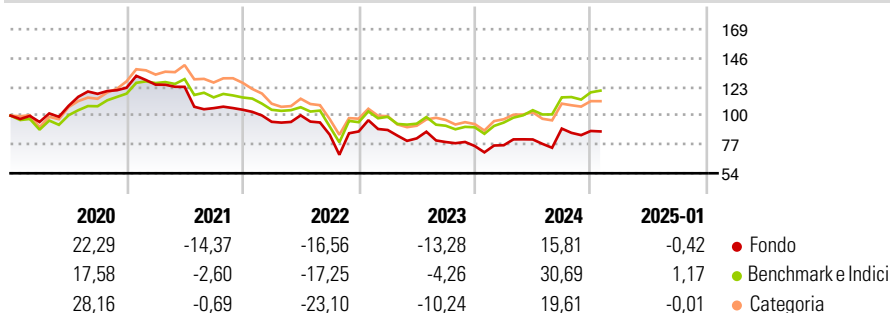
## Morningstar Rating™

★★★

### Obiettivo d'Investimento Dichiarato

Fondo azionario gestito attivamente basato su un'interessante selezione attiva dei titoli. Portafoglio azionario che investe in società di Cina, Hong Kong e Taiwan. Diversificazione settoriale. Utilizzo di una rigorosa filosofia d'investimento e di un'analisi fondamentale all'avanguardia integrata a livello globale.

### Rendimenti



### Misure di Rischio

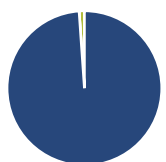
3Y Alpha	-5,77	3Y Sharpe Ratio	-0,16
3Y Beta	1,15	3Y Std Dev	27,20
3Y R-Squared	93,26	3Y Risk	+Med
3Y Info Ratio	-0,78	5Y Risk	+Med
3Y Tracking Error	8,90	10Y Risk	+Med

Basati su MSCI Golden Dragon NR USD (dove applicabile)

Rend. Cumulati %	Fondo	Bmk	Cat	Rendimenti Trimestrali %	Q1	Q2	Q3	Q4
3-Mesi	-0,88	3,46	1,78	2025	-	-	-	-
6-Mesi	13,49	23,03	19,45	2024	0,82	6,01	10,70	-2,12
1-Anno	18,14	38,97	25,85	2023	1,34	-7,58	-3,54	-4,01
3-Anni Ann.ti	-6,35	2,06	-4,75	2022	-9,20	5,42	-15,36	2,99
5-Anni Ann.ti	-3,18	3,90	0,84	2021	1,97	-1,39	-13,82	-1,19
10-Anni Ann.ti	6,16	5,72	4,73					

Rendimenti aggiornati al 27/01/2025

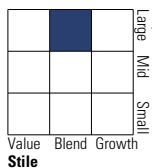
### Portafoglio 31/12/2024



Asset Allocation %	Netta
Azioni	98,90
Obbligazioni	0,00
Liquidità	1,10
Altro	0,00

### Style Box

#### Azionaria



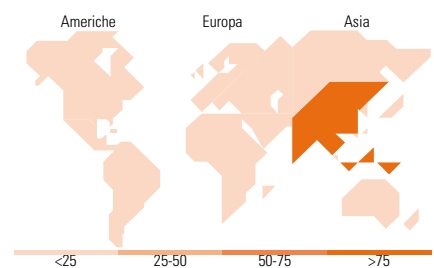
Value Blend Growth

### Mkt Cap %

Mkt Cap %	Fondo
Giant	68,94
Large	14,40
Medium	14,92
Small	1,73
Micro	0,01

### Capitalizzazione media di mercato

Capitalizzazione media di mercato	Fondo
Ave Mkt Cap USD	61.547,39



### Titoli principali

Nome	Settore	%
Taiwan Semiconductor...		10,07
Tencent Holdings Ltd		9,97
Kweichow Moutai Co Ltd Class A		9,54
NetEase Inc ADR		6,57
China Merchants Bank Co Ltd...		5,01
Anhui Gujing Distillery Co...		4,71
Alibaba Group Holding Ltd ADR		4,13
Far East Horizon Ltd		4,13
Ping An Insurance (Group)...		3,68
Meituan Class B		3,45
% Primi 10 Titoli sul Patrimonio		61,26
Numero Complessivo di Titoli Azionari		40
Numero Complessivo di Titoli Obbligazionari		0

### Distribuzione Settoriale %

Distribuzione Settoriale %	Fondo
<b>Ciclico</b>	<b>35,62</b>
Materie Prime	-
Beni di Consumo Ciclici	13,98
Finanza	15,67
Immobiliare	5,97
<b>Sensibile</b>	<b>38,67</b>
Telecomunicazioni	22,63
Energia	-
Beni Industriali	4,04
Tecnologia	12,00
<b>Difensivo</b>	<b>25,71</b>
Beni Difensivi	20,00
Salute	5,72
Servizi di Pubblica Utilità	-

### Ripartizione Geografica %

Ripartizione Geografica %	Fondo
<b>America</b>	<b>0,00</b>
Stati Uniti	0,00
Canada	0,00
America Latina e Centrale	0,00
<b>Europa</b>	<b>0,00</b>
Regno Unito	0,00
Europa Occidentale - Euro	0,00
Europa Occidentale - Non Euro	0,00
Europa dell'Est	0,00
Africa	0,00
Medio Oriente	0,00
<b>Asia</b>	<b>100,00</b>
Giappone	0,00
Australasia	0,00
Asia - Paesi Sviluppati	13,87
Asia - Emergente	86,13

### Anagrafica

Società di Gestione	UBS Asset Management (Europe) S.A.	Patrimonio Classe (Mln)	9,54 SGD	Investimento Min. Ingresso	-
Telefono	+352 4 36 16 11	Domicilio	LUSSEMBURGO	Investimento Min. Successivo	-
Web	www.credit-suisse.com	Valuta del Fondo	SGD	T.E.R.	2,41%
Data di Partenza	14/04/2010	UCITS	Si	Spese correnti	2,41%
Nome del Gestore	Bin Shi	Inc/Acc	Acc	Commissione di incentivo	0,00%
Data Inizio Gestione	28/08/2015	ISIN	LU0501845795		
NAV (27/01/2025)	SGD 187,61				

# UBS (Lux) Equity Fund - Greater China (USD) (SGD) P-acc

Patrimonio Netto (Mln) 594,86 USD

(31/12/2024)