

# Raiffeisen-Active-Commodities (R) VT

## Categoria Morningstar™

Materie Prime - Generiche

## Benchmark Morningstar

Not Categorized

Usato nel Report

## Benchmark Dichiarato

Not Benchmarked

## Morningstar Rating™

Senza rating

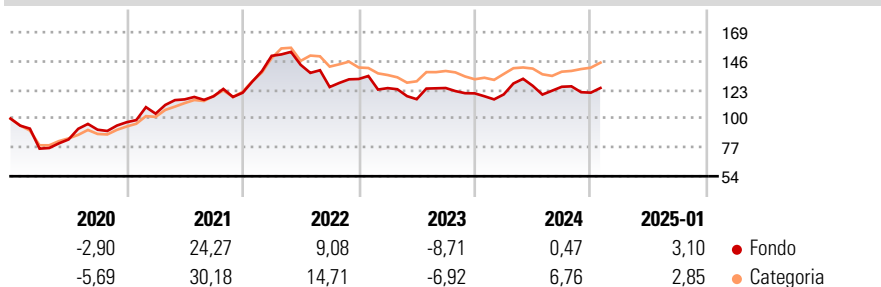
### Obiettivo d'Investimento Dichiarato

Il Fondo persegue come obiettivo d'investimento una crescita moderata del capitale e la partecipazione all'andamento dei prezzi delle materie prime (ad esempio prodotti energetici, metalli preziosi e industriali). Il Fondo investe prevalentemente (almeno il 51 % del suo patrimonio) in titoli (azioni, obbligazioni) e/o quote di fondi d'investimento che realizzano i loro investimenti in particolare nell'ambito delle materie prime. È inoltre possibile investire in altri titoli, tra l'altro in obbligazioni emesse da stati, imprese o emittenti sovranazionali e in strumenti del mercato monetario, in certificati su metalli preziosi nonché in depositi a vista o revocabili.

### Misure di Rischio

3Y Alpha	-	3Y Sharpe Ratio	-0,18
3Y Beta	-	3Y Std Dev	14,55
3Y R-Squared	-	3Y Risk	-
3Y Info Ratio	-	5Y Risk	-
3Y Tracking Error	-	10Y Risk	-

### Rendimenti



### Rend. Cumulati %


	Fondo	Cat
3-Mesi	1,36	5,25
6-Mesi	6,30	9,64
1-Anno	10,48	11,10
3-Anni Ann.ti	-1,32	-0,29
5-Anni Ann.ti	6,12	7,34
10-Anni Ann.ti	0,82	-0,37

Rendimenti aggiornati al 10/02/2025

### Rendimenti

	Q1	Q2	Q3	Q4
<b>Trimestrali %</b>				
2025	-	-	-	-
2024	-0,70	5,74	-0,60	-3,75
2023	-5,52	-7,12	7,73	-3,43
2022	24,41	-4,78	-12,41	5,12
2021	7,07	10,96	2,14	2,42

### Portafoglio 31/12/2024



### Fixed Income

#### Style Box™

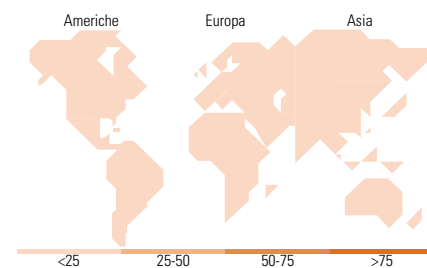
		Qualità Credito		
		Alto	Med	Basso
Sensibilità ai Tassi	Bassa			
	Med			
	Alta			

Fondo

Duration Effettiva -

Maturity effettiva -

Qualità Credito Media



### Titoli principali

Nome	Settore	%
BNPP E Energy & Metals...	-	17,43
LBBW Rohstoffe 1 I	-	14,73
Commodities-Invest...	-	13,78
Tresides Commodity One A	-	11,13
Amundi...	-	8,86
Bloom.Preci.Met.S.In.Fut	-	6,27
Bloom.Ind.Met.Sub Ind.Fut	-	5,19
Bloom.Energy Sub Ind.Fut	-	5,18
Vontobel Non-Food Commodity...	-	4,95
UBS Bloomberg CMCI Ind Mtls...	-	3,79
% Primi 10 Titoli sul Patrimonio		91,30
Numero Complessivo di Titoli Azionari		0
Numero Complessivo di Titoli Obbligazionari		3

### Fixed Income Sector Weightings %

	Fondo
Governativo	45,98
Societario	15,50
Cartolarizzazioni	18,97
Enti Locali	0,00
Liquidità ed equivalenti	19,45
Derivati	0,11

### Coupon Range %

	Fondo
0 coupon	7,77
Da 0 a 4 cedole	86,36
Da 4 a 6 cedole	5,49
Da 6 a 8 cedole	0,39
Da 8 a 10 cedole	0,00
Da 10 a 12 cedole	0,00
Oltre 12 cedole	0,00

### Ripartizione Geografica %

	Fondo
<b>America</b>	<b>0,00</b>
Stati Uniti	-
Canada	-
America Latina e Centrale	-
<b>Europa</b>	<b>0,00</b>
Regno Unito	-
Europa Occidentale - Euro	-
Europa Occidentale - Non Euro	-
Europa dell'Est	-
Africa	-
Medio Oriente	-
<b>Asia</b>	<b>0,00</b>
Giappone	-
Australasia	-
Asia - Paesi Sviluppatisi	-
Asia - Emergente	-

### Anagrafica

Società di Gestione	Raiffeisen Kapitalanlage GmbH	Patrimonio Classe (Mln)	14,66 EUR	Investimento Min. Ingresso	-
Telefono	+431711700	Domicilio	AUSTRIA	Investimento Min. Successivo	1 Quota
Web	www.rcm.at	Valuta del Fondo	EUR	T.E.R.	2,04%
Data di Partenza	12/03/2010	UCITS	Si	Spese correnti	1,92%
Nome del Gestore	-	Inc/Acc	Acc	Commissione di incentivo	-
Data Inizio Gestione	10/08/2009	ISIN	AT0000A0H0S9		
NAV (10/02/2025)	EUR 72,22				

# Raiffeisen-Active-Commodities (R) VT

Patrimonio Netto (Mln)

53,48 EUR

(31/12/2024)