

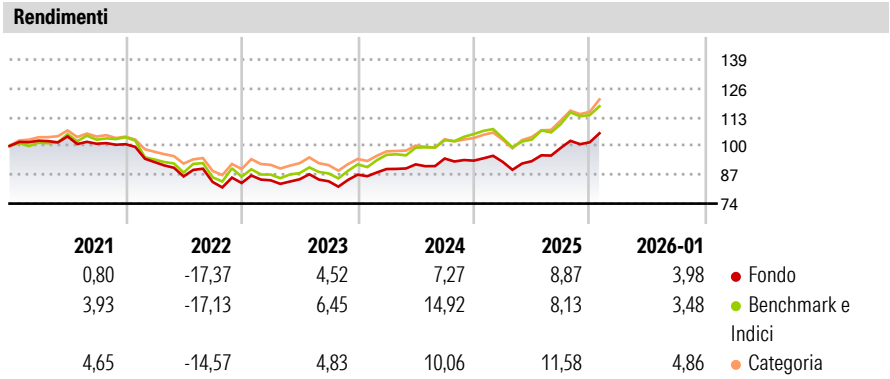
Mediolanum Best Brands Emerging Markets Multi Asset Collection L Class A Units

Categoria Morningstar™	Benchmark Morningstar	Benchmark Dichiarato	Morningstar Rating™
Bilanciati Globali Mercati Emergenti	Cat 50%/JPM EMBI Plus TR&50%MSCI EM NR Usato nel Report	Not Benchmarked	★★

Obiettivo d'Investimento Dichiarato

L'obiettivo del Comparto consiste nel conseguire una crescita del capitale nel lungo periodo investendo, direttamente o indirettamente (tramite fondi), in titoli azionari quotati, strumenti di natura azionaria e titoli a reddito fisso dei mercati emergenti. Investe in fondi selezionati in base alla valutazione dell'Investment Manager in materia di: solidità del team d'investimento, qualità del processo d'investimento dei sottostanti e opportunità di crescita futura del capitale. Investe in titoli a reddito fisso che potranno avere un rating pari o inferiore a investment grade, o potranno essere privi di rating. Può ricorrere all'uso di strumenti finanziari derivati il cui rendimento è legato a quello di uno o più titoli o classi di...

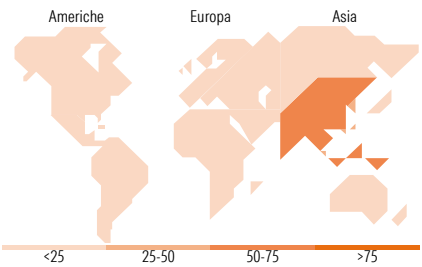
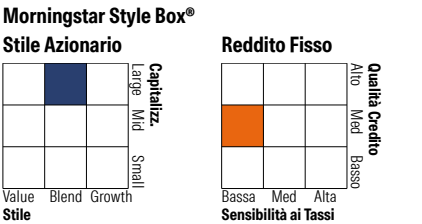
Misure di Rischio			
3Y Alpha	-2,62	3Y Sharpe Ratio	0,53
3Y Beta	1,01	3Y Std Dev	7,45
3Y R-Squared	93,86	3Y Risk	-Med
3Y Info Ratio	-1,14	5Y Risk	-Med
3Y Tracking Error	2,51	10Y Risk	-Med
Basati su Cat 50%/JPM EMBI Plus TR&50%MSCI EM NR (dove applicabile)			



Rend. Cumulati %	Fondo	Bmk	Cat	Rendimenti Trimestrali %	Q1	Q2	Q3	Q4
3-Mesi	3,45	3,74	5,29	2026	-	-	-	-
6-Mesi	10,34	12,24	13,61	2025	-0,62	0,37	6,45	2,54
1-Anno	10,28	9,74	13,15	2024	2,93	2,34	2,88	-1,02
3-Anni Ann.ti	6,52	10,08	9,70	2023	1,45	0,56	-1,06	3,55
5-Anni Ann.ti	0,10	2,51	3,02	2022	-8,02	-6,96	-2,91	-0,54
10-Anni Ann.ti	2,22	6,08	6,56					

Rendimenti aggiornati al 09/02/2026

Portafoglio 30/06/2025



Titoli principali		
Nome	Settore	%
Robeco Emerging Markets...	—	17,90
Barings EM Sovereign Debt Tr...	—	13,57
PGIM Emerging Mkts Hard Ccy...	—	10,80
iShares JPMorgan \$ EM Corp...	—	9,69
Sands Capital Emerg Mkts Gth...	—	9,07
iShares Core MSCI EM IMI ETF...	—	9,00
iShares JPMorgan EM Lcl Govt...	—	8,26
Redwheel Global Emerging...	—	7,06
iShares Edge MSCI EM Val Fac...	—	5,99
United States Treasury Notes	—	3,94
% Primi 10 Titoli sul Patrimonio		95,27
Numero Complessivo di Titoli Azionari		0
Numero Complessivo di Titoli Obbligazionari		2

Distribuzione Settoriale %		Fondo
Ciclico		51,26
Sensibile		40,80
Difensivo		7,94
Fixed Income Sector Weightings %		Fondo
Governativo		71,23
Societario		27,76
Cartolarizzazioni		0,00
Enti Locali		0,00
Liquidità ed equivalenti		1,05
Derivati		-0,05

Ripartizione Geografica %		Fondo
America		11,36
Stati Uniti		0,92
Canada		0,60
America Latina e Centrale		9,84
Europa		12,02
Regno Unito		0,04
Europa Occidentale - Euro		1,71
Europa Occidentale - Non Euro		0,00
Europa dell'Est		2,87
Africa		4,23
Medio Oriente		3,18
Asia		76,61
Giappone		0,00
Australasia		0,00
Asia - Paesi Sviluppati		26,50
Asia - Emergente		50,11

Anagrafica

Società di Gestione	Mediolanum International Funds Limited	Patrimonio Classe (Mln)	123,33 EUR	Investimento Min. Ingresso	-
Telefono	+353 1 2310800	(09/02/2026)		Investimento Min. Successivo	-
Web	www.mediolanuminternati.onalfunds.it/	Domicilio	IRLANDA	T.E.R.	3,09%
Data di Partenza	04/05/2010	Valuta del Fondo	EUR	Spese correnti	3,16%
Nome del Gestore	-	UCITS	Si	Commissione di incentivo	5,00%
		Inc/Acc	Acc		
		ISIN	IE00B3S9CB42		

Mediolanum Best Brands Emerging Markets Multi Asset Collection L Class A Units

Data Inizio Gestione	23/01/2020
NAV <small>(09/02/2026)</small>	EUR 5,82
Patrimonio Netto (Mln) <small>(30/06/2025)</small>	146,52 EUR