

Mediolanum Best Brands Emerging Markets Multi Asset Collection S Class A Units

Categoria Morningstar™

Bilanciati Globali Mercati Emergenti

Benchmark Morningstar

Cat 50%/JPM EMBI Plus TR&50%MSCI EM

NR

Usato nel Report

Benchmark Dichiarato

Not Benchmarked

Morningstar Rating™

★★

Obiettivo d'Investimento Dichiarato

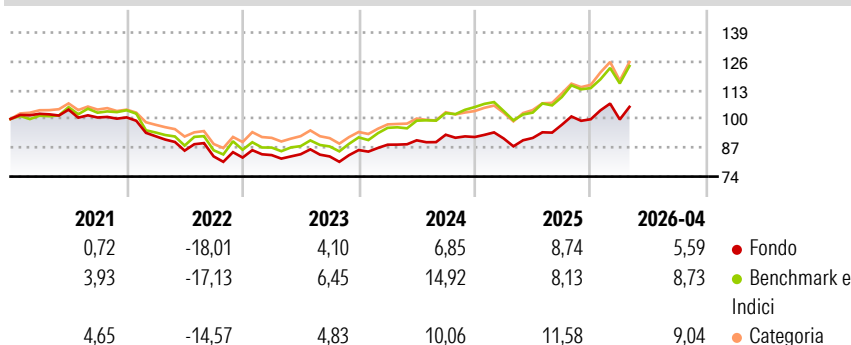
L'obiettivo del Comparto consiste nel conseguire una crescita del capitale nel lungo periodo investendo, direttamente o indirettamente (tramite fondi), in titoli azionari quotati, strumenti di natura azionaria e titoli a reddito fisso dei mercati emergenti. Investe in fondi selezionati in base alla valutazione dell'Investment Manager in materia di: solidità del team d'investimento, qualità del processo d'investimento dei sottostanti e opportunità di crescita futura del capitale. Investe in titoli a reddito fisso che potranno avere un rating pari o inferiore a investment grade, o potranno essere privi di rating. Può ricorrere all'uso di strumenti finanziari derivati il cui rendimento è legato a quello di uno o più titoli o classi di...

Misure di Rischio

3Y Alpha	-4,22	3Y Sharpe Ratio	0,64
3Y Beta	1,02	3Y Std Dev	9,05
3Y R-Squared	95,53	3Y Risk	-Med
3Y Info Ratio	-1,80	5Y Risk	Med
3Y Tracking Error	2,53	10Y Risk	-Med

Basati su Cat 50%/JPM EMBI Plus TR&50%MSCI EM NR (dove applicabile)

Rendimenti



Rend. Cumulati %

	Fondo	Bmk	Cat
3-Mesi	4,08	5,53	5,57
6-Mesi	8,80	11,99	13,12
1-Anno	19,25	22,13	24,29
3-Anni Ann.ti	9,62	13,78	13,20
5-Anni Ann.ti	1,84	5,09	5,19
10-Anni Ann.ti	1,82	6,00	6,19

Rendimenti aggiornati al 15/05/2026

Rendimenti

	Q1	Q2	Q3	Q4
2026	-0,11	-	-	-
2025	-0,73	0,28	6,46	2,60
2024	2,84	2,23	2,78	-1,12
2023	1,35	0,47	-1,18	3,45
2022	-8,45	-7,05	-3,02	-0,65

Portafoglio 30/09/2025



Asset Allocation %

- Azioni
- Obbligazioni
- Liquidità
- Altro

Netta

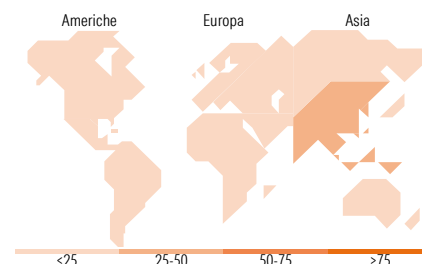
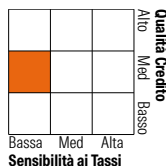
50,87
48,32
-0,14
0,95

Morningstar Style Box®

Stile Azionario



Reddito Fisso



Titoli principali

Nome	Settore	%
Robeco Emerging Markets...	—	17,03
Barings EM Sovereign Debt Tr...	—	13,18
PGIM Emerging Mkts Hard Ccy...	—	11,12
iShares JPMorgan \$ EM Corp...	—	9,95
iShares JPMorgan EM Lcl Govt...	—	9,55
iShares Core MSCI EM IMI ETF...	—	9,13
Sands Capital Emerg Mkts Gth...	—	9,08
Redwheel Global Emerging...	—	7,04
iShares Edge MSCI EM Val Fac...	—	6,09
United States Treasury Notes	—	2,90
% Primi 10 Titoli sul Patrimonio		95,07
Numero Complessivo di Titoli Azionari		0
Numero Complessivo di Titoli Obbligazionari		2

Distribuzione Settoriale %

	Fondo
Ciclico	49,61
Sensibile	43,65
Difensivo	6,74

Fixed Income Sector Weightings %

	Fondo
Governativo	71,65
Societario	28,65
Cartolarizzazioni	0,00
Enti Locali	0,00
Liquidità ed equivalenti	-0,31
Derivati	0,01

Ripartizione Geografica %

	Fondo
America	10,88
Stati Uniti	0,91
Canada	0,60
America Latina e Centrale	9,37
Europa	11,98
Regno Unito	0,02
Europa Occidentale - Euro	2,00
Europa Occidentale - Non Euro	0,00
Europa dell'Est	2,61
Africa	4,18
Medio Oriente	3,17
Asia	77,13
Giappone	0,00
Australasia	0,00
Asia - Paesi Sviluppati	28,34
Asia - Emergente	48,80

Anagrafica

Società di Gestione	Mediolanum International Funds Limited	Patrimonio Classe (Mln)	32,32 EUR	Investimento Min. Ingresso	-
Telefono	+353 1 2310800	(15/05/2026)		Investimento Min. Successivo	-
Web	www.mediolanuminternati.onalfunds.it/	Domicilio	IRLANDA	T.E.R.	3,49%
Data di Partenza	04/05/2010	Valuta del Fondo	EUR	Spese correnti	3,57%
Nome del Gestore	-	UCITS	Si	Commissione di incentivo	5,00%
		Inc/Acc	Acc		
		ISIN	IE00B3TV4Y62		

Mediolanum Best Brands Emerging Markets Multi Asset Collection S Class A Units

Data Inizio Gestione	23/01/2020
NAV (15/05/2026)	EUR 11,58
Patrimonio Netto (Mln) (30/09/2025)	152,57 EUR