

# Robeco Euro SDG Credits B EUR Distribution

Categoria Morningstar™

Obbligazionari Corporate EUR

Benchmark Morningstar

Morningstar Eurozone Corporate Bond GR

EUR

Usato nel Report

Benchmark Dichiarato

Bloomberg Euro Agg Corps TR HEUR

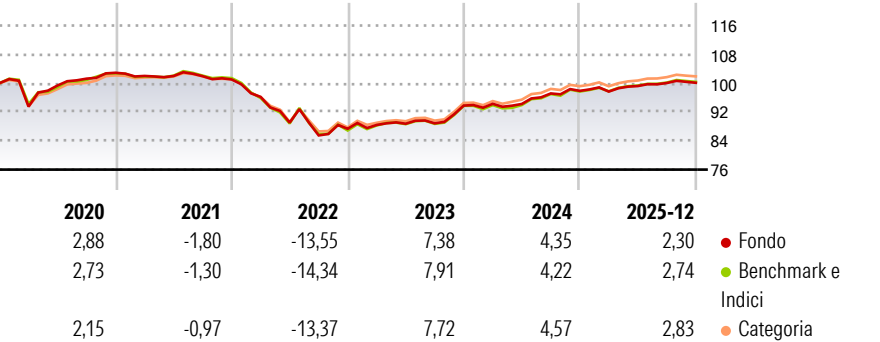
Morningstar Rating™

★★

### Obiettivo d'Investimento Dichiarato

The Sub-fund aims to provide long term capital growth while at the same time promoting certain ESG (i.e. Environmental, Social and corporate Governance) characteristics and integrating sustainability risks in the investment process.

### Rendimenti



### Misure di Rischio

3Y Alpha	-0,13	3Y Sharpe Ratio	0,52
3Y Beta	0,93	3Y Std Dev	3,20
3Y R-Squared	98,52	3Y Risk	-Med
3Y Info Ratio	-0,61	5Y Risk	Med
3Y Tracking Error	0,46	10Y Risk	Med

Basati su Morningstar Eurozone Corporate Bond GR EUR (dove applicabile)

### Rend. Cumulati %


	Fondo	Bmk	Cat
3-Mesi	0,11	0,25	0,27
6-Mesi	1,11	1,36	1,37
1-Anno	3,30	3,89	3,80
3-Anni Ann.ti	4,20	4,45	4,65
5-Anni Ann.ti	-0,36	-0,28	0,11
10-Anni Ann.ti	1,01	1,12	1,37

Rendimenti aggiornati al 29/01/2026

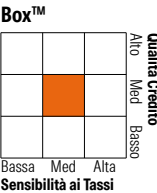
### Rendimenti Trimestrali %

	Q1	Q2	Q3	Q4
2026	-	-	-	-
2025	-0,20	1,57	0,84	0,07
2024	0,52	-0,05	3,10	0,74
2023	1,22	0,39	0,12	5,55
2022	-4,80	-7,42	-3,98	2,15

### Portafoglio 31/12/2025



### Fixed Income Style Box™



### Fondo

Duration Effettiva	4,46
Maturità effettiva	4,81
Qualità Credito Media	BBB







### Credit Quality %

	0		0
AAA	9,01	BBB	48,18
AA	6,80	BB	2,37
A	33,64	B	0,00
		Below B	0,00
		Not Rated	0,00

### Titoli principali

Nome	Settore	%
Euro Schatz Future Mar 26	—	15,61
Euro Bund Future Mar 26	—	10,27
Germany (Federal Republic...	—	3,39
Santander UK PLC 3.346%	—	1,00
Cadent Finance PLC 0.625%	—	0,95
Nykredit Realkredit A/S 4%	—	0,91
Natwest Markets PLC 3%	—	0,90
Linde PLC 3.375%	—	0,89
Barclays PLC 4.918%	—	0,86
Bank of America Corp. 3.485%	—	0,82
% Primi 10 Titoli sul Patrimonio		35,61
Numero Complessivo di Titoli Azionari		0
Numero Complessivo di Titoli Obbligazionari		264

### Fixed Income Sector Weightings %

 Governativo	4,81
 Societario	89,44
 Cartolarizzazioni	5,16
 Enti Locali	0,00
 Liquidità ed equivalenti	1,71
 Derivati	-1,12

### Coupon Range %

0 coupon	0,00
Da 0 a 4 cedole	72,86
Da 4 a 6 cedole	24,99
Da 6 a 8 cedole	1,55
Da 8 a 10 cedole	0,60
Da 10 a 12 cedole	0,00
Oltre 12 cedole	0,00

### Scadenze %

da 1 a 3	8,00
da 3 a 5	23,42
da 5 a 7	25,59
da 7 a 10	14,19
da 10 a 15	3,64
da 15 a 20	1,01
da 20 a 30	0,35
oltre 30	2,15

### Anagrafica

Società di Gestione	Robeco Institutional Asset Management BV	Patrimonio Classe (Mln)	4,13 EUR	Investimento Min. Ingresso	-
Telefono	+31 10 2241224	(31/12/2025)		Investimento Min. Successivo	-
Web	www.robeco.com	Domicilio	LUSSEMBURGO	T.E.R.	0,92%
Data di Partenza	18/05/2010	Valuta del Fondo	EUR	Spese correnti	0,91%
Nome del Gestore	Jan de Moor	UCITS	Si	Commissione di incentivo	-
Data Inizio Gestione	18/05/2010	Inc/Acc	Inc		
NAV (29/01/2026)	EUR 85,60	ISIN	LU0503372517		
Patrimonio Netto (Mln)	1.205,77 EUR				
(31/12/2025)					