

# Invesco Funds - Invesco Gold & Special Minerals Fund C (EUR Hedged)

Categoria Morningstar™  
**Accumulation EUR**

Benchmark Morningstar

Not Categorized

Usato nel Report

Benchmark Dichiarato

PHLX Gold & Silver TR USD

Morningstar Rating™

Senza rating

## Obiettivo d'Investimento Dichiarato

L'obiettivo d'investimento del Comparto è realizzare una crescita del capitale nel lungo termine. Il Comparto investe principalmente in azioni e titoli legati ad azioni di società operanti principalmente nell'esplorazione, estrazione, trasformazione o negoziazione e investimento in oro e altri metalli preziosi, come argento, platino e palladio, nonché diamanti, in tutto il mondo. Il Comparto può investire fino al 10% del suo patrimonio netto in fondi negoziati in borsa (ETF) e in materie prime negoziate in borsa, che offrono esposizione all'oro e ad altri metalli preziosi.

## Misure di Rischio

3Y Alpha	-	3Y Sharpe Ratio	0,18
3Y Beta	-	3Y Std Dev	30,95
3Y R-Squared	-	3Y Risk	-
3Y Info Ratio	-	5Y Risk	-
3Y Tracking Error	-	10Y Risk	-

## Rendimenti



## Rend. Cumulati %

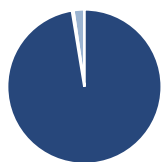
Periodo	Fondo
3-Mesi	2,56
6-Mesi	20,05
1-Anno	43,53
3-Anni Ann.ti	2,42
5-Anni Ann.ti	5,38
10-Anni Ann.ti	2,73

Rendimenti aggiornati al 10/02/2025

## Rendimenti

Periodo	Q1	Q2	Q3	Q4
<b>Trimestrali %</b>				
2025	-	-	-	-
2024	-0,49	7,13	17,43	-13,87
2023	7,75	-7,19	-9,25	12,67
2022	14,03	-31,81	-14,69	20,85
2021	-13,86	8,58	-16,40	17,97

## Portafoglio 31/12/2024

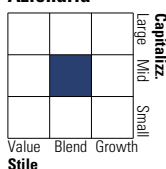


## Asset Allocation %

Asset Class	Netta
Azioni	97,95
Obbligazioni	0,00
Liquidità	-0,28
Altro	2,32

## Style Box

### Azionaria



Value Blend Growth

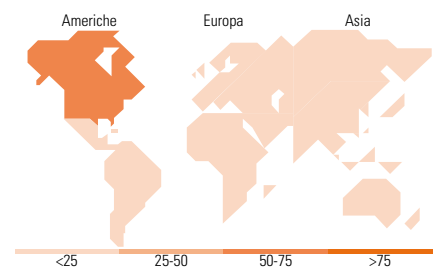
Style

## Mkt Cap %

Category	Fondo
Giant	1,54
Large	14,45
Medium	45,35
Small	34,69
Micro	3,98

## Capitalizzazione media di mercato

Ave Mkt Cap USD 4.323,32



## Titoli principali

Nome	Settore	%
Northern Star Resources Ltd		5,03
Ivanhoe Mines Ltd Class A		4,02
De Grey Mining Ltd		3,68
Barrick Gold Corp		3,51
Agnico Eagle Mines Ltd		3,29
Freeport-McMoRan Inc		2,96
Newmont Corp		2,90
Evolution Mining Ltd		2,84
Artemis Gold Inc Ordinary...		2,81
OceanaGold Corp		2,80
% Primi 10 Titoli sul Patrimonio		33,84
Numero Complessivo di Titoli Azionari		83
Numero Complessivo di Titoli Obbligazionari		0

## Distribuzione Settoriale %

Settore	Fondo
<b>Ciclico</b>	<b>97,60</b>
Materie Prime	97,51
Beni di Consumo Ciclici	-
Finanza	0,09
Immobiliare	-
<b>Sensibile</b>	<b>2,40</b>
Telecomunicazioni	-
Energia	2,40
Beni Industriali	-
Tecnologia	-
<b>Difensivo</b>	<b>0,00</b>
Beni Difensivi	-
Salute	-
Servizi di Pubblica Utilità	-

## Ripartizione Geografica %

Regione	Fondo
<b>America</b>	<b>65,28</b>
Stati Uniti	10,68
Canada	52,69
America Latina e Centrale	1,91
<b>Europa</b>	<b>9,34</b>
Regno Unito	3,08
Europa Occidentale - Euro	0,00
Europa Occidentale - Non Euro	0,00
Europa dell'Est	0,00
Africa	6,26
Medio Oriente	0,00
<b>Asia</b>	<b>25,38</b>
Giappone	0,00
Australasia	23,32
Asia - Paesi Sviluppati	0,00
Asia - Emergente	2,05

## Anagrafica

Società di Gestione	Invesco Management S.A.	Patrimonio Classe (Mln)	3,93 EUR	Investimento Min. Ingresso	800.000 EUR
Telefono	(+353) 1 4398100	(10/02/2025)		Investimento Min. Successivo	-
Web	www.invescomanagement.com	Domicilio	LUSSEMBURGO	T.E.R.	1,37%
Data di Partenza	21/06/2010	Valuta del Fondo	EUR	Spese correnti	1,39%
Nome del Gestore	-	UCITS	Si	Commissione di incentivo	-
Data Inizio Gestione	29/06/2020	Inc/Acc	Acc		
NAV (10/02/2025)	EUR 5,21	ISIN	LU0503254319		
Patrimonio Netto (Mln)	56,22 USD				

(31/12/2024)