

Janus Henderson Horizon Pan European Mid and Large Cap Fund A2 EUR

Categoria Morningstar™

Azionari Europa Large Cap Blend

Benchmark Morningstar

Morningstar Developed Europe Target

Market Exposure NR EUR

Usato nel Report

Benchmark Dichiarato

MSCI Europe NR EUR

Morningstar Rating™

★★★★

Obiettivo d'Investimento Dichiarato

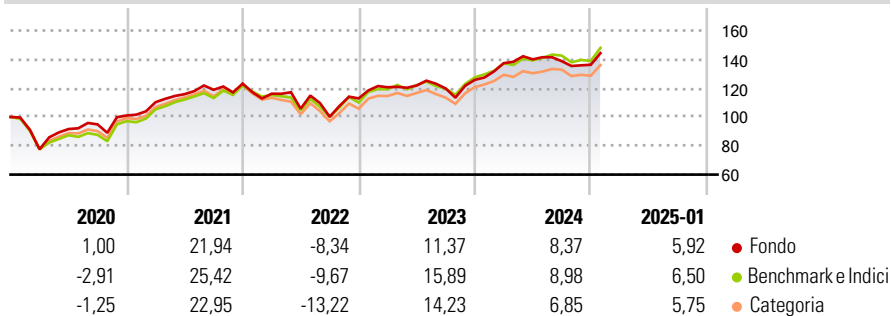
Il Fondo investe prevalentemente in: ▪ Azioni di società della regione Europa (Regno Unito escluso) di qualsiasi settore Il Fondo può inoltre investire in: ▪ Qualsiasi altro tipo di titolo coerente con il suo obiettivo ▪ Strumenti del mercato monetario ▪ Depositi bancari Nella scelta degli investimenti, il gestore va alla ricerca di titoli che mostrano un potenziale di apprezzamento nel lungo periodo maggiore di quanto rispecchino i prezzi di mercato correnti. Il Fondo può avvalersi di varie tecniche d'investimento ai fini di una gestione efficiente del portafoglio o per gestire i rischi. Adatto a Investitori che comprendono la rischiosità del Fondo, alla ricerca di un investimento incentrato sull'Europa (Regno Unito escluso) e che...

Misure di Rischio

3Y Alpha	-0,68	3Y Sharpe Ratio	0,40
3Y Beta	1,02	3Y Std Dev	14,29
3Y R-Squared	89,89	3Y Risk	+Med
3Y Info Ratio	-0,16	5Y Risk	+Med
3Y Tracking Error	4,53	10Y Risk	+Med

Basati su Morningstar Developed Europe Target Market Exposure NR EUR (dove applicabile)

Rendimenti

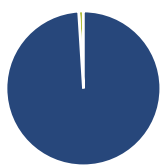


Rend. Cumulati %	Fondo	Bmk	Cat
3-Mesi	4,60	5,80	4,72
6-Mesi	4,79	8,48	6,49
1-Anno	12,23	13,85	12,24
3-Anni Ann.ti	7,13	8,17	6,57
5-Anni Ann.ti	7,30	7,90	6,92
10-Anni Ann.ti	6,36	6,44	5,76

Rendimenti aggiornati al 04/02/2025

Rendimenti	Q1	Q2	Q3	Q4
2025	-	-	-	-
2024	9,25	1,93	-0,93	-1,77
2023	6,84	1,04	-1,73	4,98
2022	-5,70	-8,93	-5,31	12,71
2021	9,18	5,05	2,60	3,63

Portafoglio 31/12/2024



Asset Allocation %	Netta
● Azioni	99,00
● Obbligazioni	0,00
● Liquidità	1,00
● Altro	0,00

Style Box

Azionaria

Capitalizz.	Value	Blend	Growth
Large	■		
Mid			
Small			

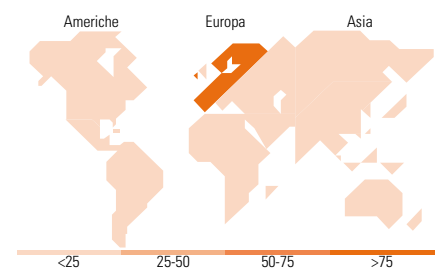
Stile

Mkt Cap %

Fondo	Fondo
Giant	26,78
Large	35,92
Medium	33,37
Small	3,94
Micro	0,00

Capitalizzazione media di mercato

Fondo	Fondo
Ave Mkt Cap EUR	25.651,14



Titoli principali

Nome	Settore	%
ASR Nederland NV	Industria	3,70
TotalEnergies SE	Energia	3,56
Erste Group Bank AG.	Banca	2,87
AstraZeneca PLC	Farmaceutico	2,84
Pandora AS	Beni di Consumo	2,74
Publicis Groupe SA	Marketing	2,65
NatWest Group PLC	Banca	2,54
Compagnie de Saint-Gobain SA	Industria	2,54
FinecoBank SpA	Banca	2,53
Novo Nordisk AS Class B	Farmaceutico	2,48
% Primi 10 Titoli sul Patrimonio		28,45
Numero Complessivo di Titoli Azionari		60
Numero Complessivo di Titoli Obbligazionari		0

Distribuzione Settoriale %

Fondo	Fondo
Ciclico	39,93
Materie Prime	7,77
Beni di Consumo Ciclici	13,84
Finanza	17,08
Immobiliare	1,23
Sensibile	39,22
Telecomunicazioni	6,42
Energia	3,59
Beni Industriali	18,08
Tecnologia	11,12
Difensivo	20,85
Beni Difensivi	6,61
Salute	13,08
Servizi di Pubblica Utilità	1,16

Ripartizione Geografica %

Fondo	Fondo
America	2,08
Stati Uniti	2,08
Canada	0,00
America Latina e Centrale	0,00
Europa	97,92
Regno Unito	12,11
Europa Occidentale - Euro	65,95
Europa Occidentale - Non Euro	19,86
Europa dell'Est	0,00
Africa	0,00
Medio Oriente	0,00
Asia	0,00
Giappone	0,00
Australasia	0,00
Asia - Paesi Sviluppati	0,00
Asia - Emergente	0,00

Anagrafica

Società di Gestione	Janus Henderson Investors	Patrimonio Classe (Mln)	125,64 EUR	Investimento Min. Ingresso	2.500 EUR
Telefono	8002270486	(04/02/2025)		Investimento Min. Successivo	500 EUR
Web	www.janushenderson.com	Domicilio	LUSSEMBURGO	T.E.R.	1,92%
Data di Partenza	03/02/2011	Valuta del Fondo	EUR	Spese correnti	1,92%
Nome del Gestore	-	UCITS	Si	Commissione di incentivo	10,00%
Data Inizio Gestione	04/12/2017	Inc/Acc	Acc		

Janus Henderson Horizon Pan European Mid and Large Cap Fund A2 EUR

NAV (04/02/2025)

EUR 28,44

ISIN

LU0503932328

Patrimonio Netto (Mln)

220,83 EUR

(31/12/2024)