

# Janus Henderson Horizon Pan European Mid and Large Cap Fund X2 EUR

## Categoria Morningstar™

Azionari Europa Large Cap Blend

## Benchmark Morningstar

Morningstar Developed Europe Target

Market Exposure NR EUR

Usato nel Report

## Benchmark Dichiarato

MSCI Europe NR EUR

## Morningstar Rating™

Senza rating

### Obiettivo d'Investimento Dichiarato

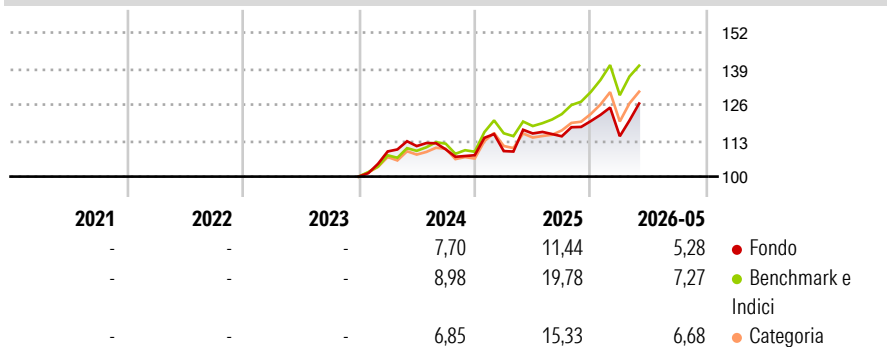
Il Fondo investe prevalentemente in: ▪ Azioni di società della regione Europa (Regno Unito escluso) di qualsiasi settore Il Fondo può inoltre investire in: ▪ Qualsiasi altro tipo di titolo coerente con il suo obiettivo ▪ Strumenti del mercato monetario ▪ Depositi bancari Nella scelta degli investimenti, il gestore va alla ricerca di titoli che mostrano un potenziale di apprezzamento nel lungo periodo maggiore di quanto rispecchino i prezzi di mercato correnti. Il Fondo può avvalersi di varie tecniche d'investimento ai fini di una gestione efficiente del portafoglio o per gestire i rischi. Adatto a Investitori che comprendono la rischiosità del Fondo, alla ricerca di un investimento incentrato sull'Europa (Regno Unito escluso) e che...

### Misure di Rischio

3Y Alpha	-	3Y Sharpe Ratio	-
3Y Beta	-	3Y Std Dev	-
3Y R-Squared	-	3Y Risk	-
3Y Info Ratio	-	5Y Risk	-
3Y Tracking Error	-	10Y Risk	-

Basati su Morningstar Developed Europe Target Market Exposure NR EUR (dove applicabile)

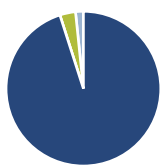
### Rendimenti



Rend. Cumulati %	Fondo	Bmk	Cat	Rendimenti Trimestrali %	Q1	Q2	Q3	Q4
3-Mesi	4,74	3,23	4,01	2026	-4,55	-	-	-
6-Mesi	5,60	8,60	8,11	2025	1,39	5,83	-0,89	4,79
1-Anno	6,30	14,55	11,51	2024	9,08	1,77	-1,07	-1,93
3-Anni Ann.ti	-	-	-	2023	-	-	-	-
5-Anni Ann.ti	-	-	-	2022	-	-	-	-
10-Anni Ann.ti	-	-	-					

Rendimenti aggiornati al 10/06/2026

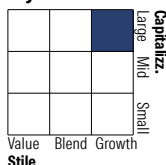
### Portafoglio 30/04/2026



#### Asset Allocation %

● Azioni	95,07
● Obbligazioni	0,00
● Liquidità	3,29
● Altro	1,64

#### Style Box Azionaria

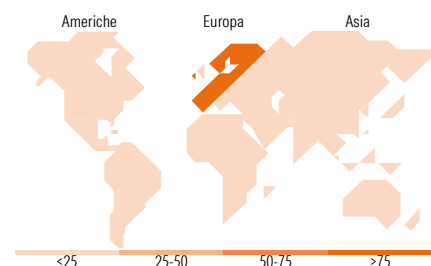


#### Mkt Cap %

Fondo	30,92
Giant	35,53
Large	31,37
Medium	2,18
Small	0,00
Micro	0,00

#### Capitalizzazione media di mercato

Fondo	35.270,3
Ave Mkt Cap EUR	0



### Titoli principali

Nome	Settore	%
TotalEnergies SE	🔥	4,58
ASML Holding NV	📄	3,41
FinecoBank SpA	🏦	3,29
Erste Group Bank AG.	🏦	2,86
Orange SA	📄	2,73
ASR Nederland NV	🏠	2,60
Banco Bilbao Vizcaya...	🏦	2,57
Euronext NV	🏠	2,56
AstraZeneca PLC	🏠	2,52
Knorr-Bremse AG Bearer Shares	🏠	2,46
% Primi 10 Titoli sul Patrimonio		29,58
Numero Complessivo di Titoli Azionari		59
Numero Complessivo di Titoli Obbligazionari		0

### Distribuzione Settoriale %

Settore	Fondo
<b>Ciclico</b>	<b>41,13</b>
🏠 Materie Prime	10,70
🏠 Beni di Consumo Ciclici	10,01
🏠 Finanza	20,42
🏠 Immobiliare	-
<b>Sensibile</b>	<b>40,90</b>
📄 Telecomunicazioni	2,87
🔥 Energia	5,65
🏠 Beni Industriali	19,49
📄 Tecnologia	12,90
<b>Difensivo</b>	<b>17,97</b>
🏠 Beni Difensivi	5,81
🏠 Salute	9,87
🏠 Servizi di Pubblica Utilità	2,29

### Ripartizione Geografica %

Regione	Fondo
<b>America</b>	<b>5,30</b>
Stati Uniti	5,30
Canada	0,00
America Latina e Centrale	0,00
<b>Europa</b>	<b>92,85</b>
Regno Unito	5,71
Europa Occidentale - Euro	70,40
Europa Occidentale - Non Euro	16,74
Europa dell'Est	0,00
Africa	0,00
Medio Oriente	0,00
<b>Asia</b>	<b>1,85</b>
Giappone	0,00
Australasia	0,00
Asia - Paesi Sviluppati	1,85
Asia - Emergente	0,00

### Anagrafica

Società di Gestione	Janus Henderson Investors	Patrimonio Classe (Mln)	2,37 EUR	Investimento Min. Ingresso	2.500 EUR
Telefono	8002270486	(10/06/2026)		Investimento Min. Successivo	500 EUR
Web	www.janushenderson.com	Domicilio	LUSSEMBURGO	T.E.R.	2,50%
Data di Partenza	07/12/2023	Valuta del Fondo	EUR	Spese correnti	2,52%
Nome del Gestore	-	UCITS	Si	Commissione di incentivo	10,00%
Data Inizio Gestione	01/12/2017	Inc/Acc	Acc		

See disclosures for more details

© 2026 Morningstar Italia. Tutti i diritti sono riservati. Le informazioni qui contenute: (1) sono proprietà di Morningstar, (2) non possono essere copiate, (3) non costituiscono consiglio di investimento; (4) sono fornite con scopi informativi; (5) sono ritenute attendibili da Morningstar che, pertanto, ne garantisce il maggior grado di accuratezza e completezza possibile, fatto salvo il caso in cui queste Le siano state fornite in modo errato e/o non completo dalle relative società prodotte; (6) sono estratte dai dati del fondo disponibili e riferiti a date temporali diverse. Morningstar non è responsabile per qualunque danno o perdita derivante da qualunque uso delle informazioni e chi visiona tali informazioni sarà responsabile dell'uso che andrà a farne. Non vi è naturalmente garanzia alcuna che i risultati del passato trovino un riscontro nel futuro.

# Janus Henderson Horizon Pan European Mid and Large Cap Fund X2 EUR

NAV <sup>(10/06/2026)</sup>

EUR 39,96

ISIN

LU0503932831

Patrimonio Netto (Mln)

216,50 EUR

<sup>(30/04/2026)</sup>