

Janus Henderson Horizon Euro Corporate Bond Fund X2 EUR

Categoria Morningstar™

Obbligazionari Corporate EUR

Benchmark Morningstar

Morningstar Eurozone Corporate Bond GR

EUR

Usato nel Report

Benchmark Dichiarato

Markit iBoxx EUR Corp TR

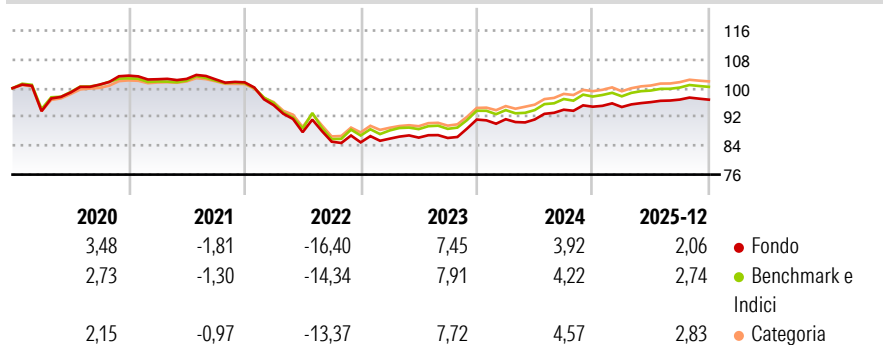
Morningstar Rating™

★★

Obiettivo d'Investimento Dichiarato

L'obiettivo di investimento dell'Euro Corporate Bond Fund è fornire un rendimento totale superiore a quello generato dall'indice iBoxx Euro Corporates, investendo principalmente in obbligazioni corporate investment grade in EUR e in altri titoli a tasso fisso e variabile. Il Comparto può utilizzare per conseguire il proprio obiettivo senza limitazione, forward rate notes, contratti forward su valuta (inclusi non-deliverable forwards), futures su tassi d'interesse, futures obbligazionari e swap OTC. Si prevede che il livello di indebitamento del Comparto sarà il 50% del Valore del patrimonio netto del Comparto basato sulla somma delle esposizioni ipotetiche degli strumenti finanziari derivati negli investimenti degli portafoglio, comprese...

Rendimenti



Misure di Rischio


3Y Alpha	-0,44	3Y Sharpe Ratio	0,43
3Y Beta	0,99	3Y Std Dev	3,43
3Y R-Squared	97,17	3Y Risk	Med
3Y Info Ratio	-0,84	5Y Risk	Med
3Y Tracking Error	0,57	10Y Risk	Med

Basati su Morningstar Eurozone Corporate Bond GR EUR (dove applicabile)

Rend. Cumulati %	Fondo	Bmk	Cat	Rendimenti Trimestrali %	Q1	Q2	Q3	Q4
3-Mesi	0,05	0,25	0,27	2026	-	-	-	-
6-Mesi	0,99	1,36	1,37	2025	-0,09	1,43	0,74	-0,03
1-Anno	3,02	3,89	3,80	2024	0,11	-0,07	2,97	0,89
3-Anni Ann.ti	3,95	4,45	4,65	2023	1,21	0,34	-0,11	5,92
5-Anni Ann.ti	-1,14	-0,28	0,11	2022	-6,24	-7,86	-3,01	-0,22
10-Anni Ann.ti	0,81	1,12	1,37					

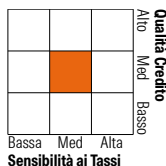
Rendimenti aggiornati al 29/01/2026

Portafoglio 31/12/2025



Fixed Income Style

Box™



Duration Effettiva	Fondo	4,59
Maturità effettiva		-
Qualità Credito Media		BBB

Credit Quality %	Fond	Credit Quality %	Fond
AAA	0,00	BBB	53,05
AA	2,58	BB	5,48
A	37,60	B	1,29
		Below B	0,00
		Not Rated	0,00

Titoli principali

Nome	Settore	%
Euro Schatz Future Mar 26	—	7,63
Euro Bobl Future Mar 26	—	5,83
Deutsche Managed Euro Platinum	—	3,16
Janus Henderson EUR AAA...	—	3,04
Societe Generale S.A. 3.75%	—	2,07
Euro Bund Future Mar 26	—	1,78
Unilever Capital Corporation...	—	1,74
Danone SA 3.438%	—	1,70
BP Capital Markets PLC 3.625%	—	1,59
UBS Group AG 3.125%	—	1,53
% Primi 10 Titoli sul Patrimonio		30,06
Numero Complessivo di Titoli Azionari		0
Numero Complessivo di Titoli Obbligazionari		134

Fixed Income Sector Weightings %

	Fondo
Governativo	14,69
Societario	90,12
Cartolarizzazioni	3,91
Enti Locali	0,00
Liquidità ed equivalenti	-8,52
Derivati	-0,20

Coupon Range %

	Fondo
0 coupon	0,01
Da 0 a 4 cedole	74,01
Da 4 a 6 cedole	13,39
Da 6 a 8 cedole	7,17
Da 8 a 10 cedole	2,99
Da 10 a 12 cedole	0,47
Oltre 12 cedole	1,96

Scadenze %

	Fondo
da 1 a 3	7,73
da 3 a 5	19,89
da 5 a 7	22,22
da 7 a 10	25,03
da 10 a 15	6,69
da 15 a 20	0,07
da 20 a 30	0,28
oltre 30	0,00

Anagrafica

Società di Gestione	Janus Henderson Investors	Patrimonio Classe (Mln)	2,29 EUR	Investimento Min. Ingresso	2.500 EUR
Telefono	8002270486	(29/01/2026)		Investimento Min. Successivo	500 EUR
Web	www.janushenderson.com	Domicilio	LUSSEMBURGO	T.E.R.	1,52%
Data di Partenza	10/10/2011	Valuta del Fondo	EUR	Spese correnti	1,53%
Nome del Gestore	Tim Winstone	UCITS	Si	Commissione di incentivo	-
Data Inizio Gestione	01/02/2017	Inc/Acc	Acc		
NAV (29/01/2026)	EUR 139,35	ISIN	LU0451950744		
Patrimonio Netto (Mln)	872,90 EUR				

(31/12/2025)