

Janus Henderson Absolute Return Fund A2 HEUR

Categoria Morningstar™

Alt - Long/Short azionario - altro

Benchmark Morningstar

Not Categorized
Usato nel Report

Benchmark Dichiarato

Bank of England Base Rate

Morningstar Rating™

Senza rating

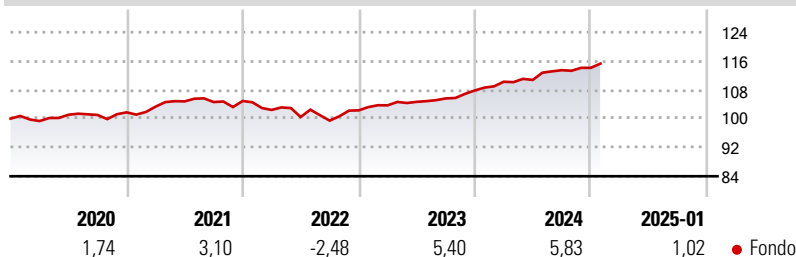
Obiettivo d'Investimento Dichiarato

Il Comparto punta a conseguire rendimenti di lungo termine superiori a quelli normalmente raggiunti dai mercati azionari del Regno Unito investendo in: società aventi sede legale nel Regno Unito, società con sede legale al di fuori del Regno Unito ma che (i) svolgono parte predominante della loro attività aziendale in tale paese o (ii) sono capogruppo che controllano principalmente società con sede legale nel Regno Unito. Il rendimento complessivo risulterà da una combinazione di rendimenti da capitale e reddituali. Il Comparto è denominato in Sterline britanniche e il Momento di Valutazione è fissato alle ore 15:00 CET.

Misure di Rischio

3Y Alpha	-	3Y Sharpe Ratio	0,32
3Y Beta	-	3Y Std Dev	3,25
3Y R-Squared	-	3Y Risk	-
3Y Info Ratio	-	5Y Risk	-
3Y Tracking Error	-	10Y Risk	-

Rendimenti



Rend. Cumulati %

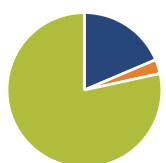
Periodo	Fondo
3-Mesi	1,55
6-Mesi	2,69
1-Anno	6,05
3-Anni Ann.ti	3,44
5-Anni Ann.ti	2,68
10-Anni Ann.ti	1,95

Rendimenti aggiornati al 04/02/2025

Rendimenti

Periodo	Q1	Q2	Q3	Q4
Trimestrali %				
2025	-	-	-	-
2024	2,25	0,46	2,44	0,58
2023	1,36	0,94	0,90	2,09
2022	-2,37	-1,91	-1,00	2,86
2021	1,56	1,41	-0,18	0,28

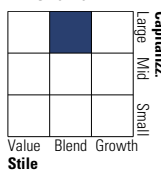
Portafoglio 31/12/2024



Asset Allocation %	Netta
● Azioni	18,61
● Obbligazioni	2,98
● Liquidità	78,41
● Altro	-0,01

Style Box

Azionaria

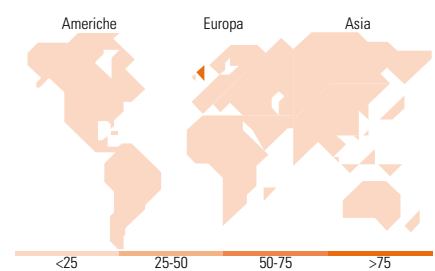
Value Blend Growth
Stile

Mkt Cap %

Category	Fondo
Giant	34,66
Large	21,52
Medium	35,46
Small	7,46
Micro	0,89

Capitalizzazione media di mercato

Category	Fondo
Ave Mkt Cap GBP	21.190,4



Titoli principali

Nome	Settore	%
RELX PLC	🔧	9,09
CFD on Unilever PLC	—	3,16
LGIM Sterling Liquidity 4	—	1,96
BlackRock ICS Sterling Liq...	—	1,92
United Kingdom of Great...	—	1,68
Sherborne Investors...	—	1,54
CFD on Serco Group PLC	—	1,52
CFD on Legal & General Group...	—	1,41
United Kingdom of Great...	—	1,39
United Kingdom of Great...	—	1,38
% Primi 10 Titoli sul Patrimonio		25,04
Numero Complessivo di Titoli Azionari		151
Numero Complessivo di Titoli Obbligazionari		3

Distribuzione Settoriale %

Settore	Fondo
Ciclico	0,00
🏭 Materie Prime	-
🛒 Beni di Consumo Ciclici	-
🏦 Finanza	-
🏠 Immobiliare	-
Sensibile	0,00
📞 Telecomunicazioni	-
⚡ Energia	-
⚙️ Beni Industriali	-
💻 Tecnologia	-
Difensivo	0,00
🛡️ Beni Difensivi	-
🏥 Salute	-
💡 Servizi di Pubblica Utilità	-

Ripartizione Geografica %

Regione	Fondo
America	13,04
Stati Uniti	12,37
Canada	0,66
America Latina e Centrale	0,00
Europa	86,96
Regno Unito	78,27
Europa Occidentale - Euro	6,69
Europa Occidentale - Non Euro	2,01
Europa dell'Est	0,00
Africa	0,00
Medio Oriente	0,00
Asia	0,00
Giappone	0,00
Australasia	0,00
Asia - Paesi Sviluppatti	0,00
Asia - Emergente	0,00

Anagrafica

Società di Gestione	Janus Henderson Investors	Patrimonio Classe (Mln)	208,62 EUR	Investimento Min. Ingresso	2.500 EUR
Telefono	8002270486	(04/02/2025)		Investimento Min. Successivo	500 EUR
Web	www.janushenderson.com	Domicilio	LUSSEMBURGO	T.E.R.	1,66%
Data di Partenza	01/06/2010	Valuta del Fondo	EUR	Spese correnti	1,63%
Nome del Gestore	-	UCITS	Si	Commissione di incentivo	20,00%
Data Inizio Gestione	31/03/2010	Inc/Acc	Acc		
NAV (04/02/2025)	EUR 7,96	ISIN	LU0490786174		
Patrimonio Netto (Mln)	1.773,83 GBP				

(31/12/2024)