

Templeton Asian Growth Fund N(acc)HUF

Categoria Morningstar™

Azionari Altri Settori

Benchmark Morningstar
Not Categorized
Usato nel Report
Benchmark Dichiarato

MSCI AC Asia Ex Japan 10-40 NR USD

Morningstar Rating™

Senza rating

Obiettivo d'Investimento Dichiarato

Templeton Asian Growth Fund (il "Fondo") si prefigge di aumentare il valore dei suoi investimenti a medio - lungo termine. Il Fondo investe principalmente in: · azioni emesse da società di qualunque dimensione negoziate su borse valori di paesi asiatici (esclusi Australia, Nuova Zelanda e Giappone) · azioni emesse da società di qualunque dimensione situate, o che conducono attività significative, in paese asiatici (esclusi Australia, Nuova Zelanda e Giappone) Il Fondo può investire in misura minore in: · azioni od obbligazioni emesse da società di qualunque dimensione, situate in qualsiasi paese della regione asiatica, incluso qualsiasi altro mercato emergente di tale regione

Misure di Rischio

3Y Alpha	-	3Y Sharpe Ratio	0,45
3Y Beta	-	3Y Std Dev	14,49
3Y R-Squared	-	3Y Risk	-
3Y Info Ratio	-	5Y Risk	-
3Y Tracking Error	-	10Y Risk	-

Rendimenti

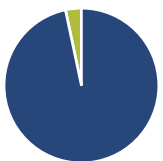
Rend. Cumulati %

Rend. Cumulati %	Fondo
3-Mesi	4,82
6-Mesi	16,40
1-Anno	39,53
3-Anni Ann.ti	12,42
5-Anni Ann.ti	1,00
10-Anni Ann.ti	5,88

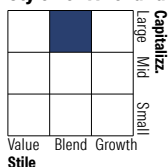
Rendimenti aggiornati al 14/04/2026

Rendimenti

Rendimenti	Q1	Q2	Q3	Q4
Trimestrali %				
2026	2,95	-	-	-
2025	-2,68	-1,18	9,10	5,11
2024	5,40	6,58	4,52	0,31
2023	2,89	-0,63	-3,90	0,78
2022	-8,77	-3,56	-8,50	-0,26

Portafoglio 28/02/2026

Asset Allocation %

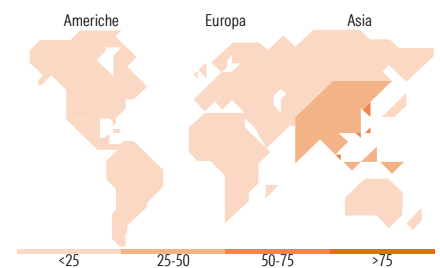
● Azioni	96,68
● Obbligazioni	0,00
● Liquidità	3,32
● Altro	0,00

Style Box Azionaria

Mkt Cap %

Mkt Cap %	Fondo
Giant	75,71
Large	20,52
Medium	3,77
Small	0,00
Micro	0,00

Capitalizzazione media di mercato

Capitalizzazione media di mercato	Fondo
Ave Mkt Cap USD	132.851,50


Titoli principali

Nome	Settore	%
Samsung Electronics Co Ltd	📱	10,72
Taiwan Semiconductor...	📱	10,14
SK Hynix Inc	📱	6,13
Tencent Holdings Ltd	📱	5,42
Hyundai Motor Co	🚗	4,25
Alibaba Group Holding Ltd...	📱	3,23
MediaTek Inc	📱	2,99
Weichai Power Co Ltd Class H	🚗	2,59
Contemporary Amperex...	📱	2,59
ICICI Bank Ltd	🏦	2,38
% Primi 10 Titoli sul Patrimonio		50,43
Numero Complessivo di Titoli Azionari		53
Numero Complessivo di Titoli Obbligazionari		0

Distribuzione Settoriale %

Distribuzione Settoriale %	Fondo
Ciclico	45,41
🏠 Materie Prime	3,95
🛒 Beni di Consumo Ciclici	22,83
🏦 Finanza	16,65
🏠 Immobiliare	1,98
Sensibile	51,07
📱 Telecomunicazioni	6,82
⚡ Energia	-
🏭 Beni Industriali	6,04
💻 Tecnologia	38,21
Difensivo	3,52
🏠 Beni Difensivi	0,12
🏥 Salute	3,10
💡 Servizi di Pubblica Utilità	0,29

Ripartizione Geografica %

Ripartizione Geografica %	Fondo
America	0,00
Stati Uniti	0,00
Canada	0,00
America Latina e Centrale	0,00
Europa	2,10
Regno Unito	0,99
Europa Occidentale - Euro	1,10
Europa Occidentale - Non Euro	0,00
Europa dell'Est	0,00
Africa	0,00
Medio Oriente	0,00
Asia	97,90
Giappone	0,00
Australasia	0,00
Asia - Paesi Sviluppati	53,21
Asia - Emergente	44,70

Anagrafica

Società di Gestione	Franklin Templeton International Services S.à r.l.	Patrimonio Classe (Mln)	393,92 HUF (13/04/2026)	Investimento Min. Ingresso	1.000 USD
Telefono	+352 46 66 67 212	Domicilio	LUSSEMBURGO	Investimento Min. Successivo	1.000 USD
Web	www.franklintempleton.lu	Valuta del Fondo	HUF	T.E.R.	2,67%
Data di Partenza	28/07/2010	UCITS	Si	Spese correnti	2,70%
Nome del Gestore	-	Inc/Acc	Acc	Commissione di incentivo	-
		ISIN	LU0517465380		

Templeton Asian Growth Fund N(acc)HUF

Data Inizio Gestione	01/02/2018
NAV ^(14/04/2026)	HUF 235,01
Patrimonio Netto (Mln) ^(28/02/2026)	2.198,36 USD