

**FTGF Brandywine Global Opportunistic Fixed Income Fund Class A US\$ Distributing****Category Morningstar™**

**(M)** **Obbligazionari Globali**

## Benchmark Morningstar

Morningstar Global Core Bond GR USD

Usato nel Report

## Benchmark Dichiarato

FTSE WGBI USD

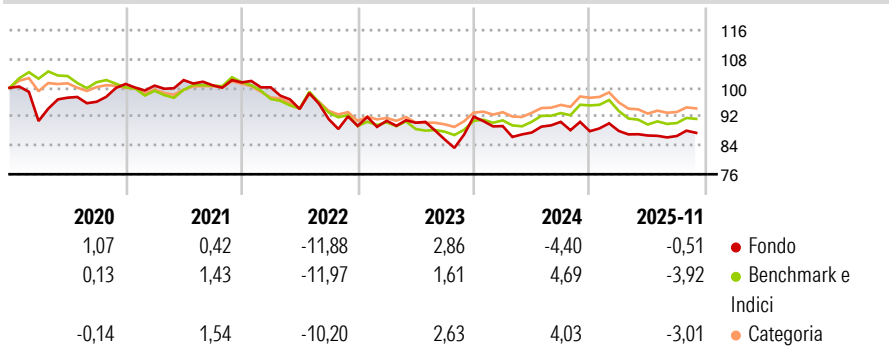
**Morningstar Rating™**

★★

### Obiettivo d'Investimento Dichiarato

L'obiettivo del fondo consiste nel conseguire reddito e crescita del proprio valore. Il fondo investe in obbligazioni governative e societarie emesse in tutto il mondo, compresi i paesi dei mercati emergenti. Il fondo può investire in obbligazioni con rating più elevato o più basso. Il fondo può investire in obbligazioni emesse in diverse monete. Il fondo può investire in derivati (strumenti finanziari il cui valore deriva dal valore di altre attività) allo scopo di facilitare il conseguimento del proprio obiettivo e ridurre il rischio, i costi o generare crescita o reddito addizionale per il fondo stesso.

## Rendimenti



## Misure di Rischio

3Y Alpha	-0.34	3Y Sharpe Ratio	-0.58
3Y Beta	1.56	3Y Std Dev	7.55
3Y R-Squared	94.73	3Y Risk	Altos
3Y Info Ratio	-0.28	5Y Risk	Altos
3Y Tracking Error	4.83	10Y Risk	Altos

Basati su Morningstar Global Core Bond GR USD (dove applicabile)

## Rend. Cumulati %

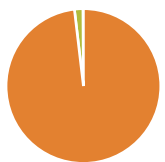
Horizonte di maturità (t)	Forward	Delta	Gamma
3-Mesi	-1,14	-0,37	-0,45
6-Mesi	-0,61	-0,23	-0,07
1-Anno	-3,60	-5,65	-5,02
3-Anni Ann.ti	-1,90	-0,60	-0,28
5-Anni Ann.ti	-2,97	-2,16	-1,77
10-Anni Ann.ti	-0,05	0,09	0,13

Rendimenti aggiornati al 12/12/2025

## Rendimenti

Trimestrali %	Q1	Q2	Q3	Q4
2025	0,08	-1,44	-0,16	-
2024	-2,85	-2,00	3,37	-2,87
2023	1,58	-0,60	-5,14	7,39
2022	-1,33	-6,01	-2,99	-2,05
2021	-0,46	1,53	-1,41	0,78

## Portafoglio 31/10/2025



Asset Allocation %	Netta
● Azioni	0,00
● Obbligazioni	98,33
● Liquidità	1,77
● Altro	-0,10

### Fixed Income Style

**Box™**

			Alto
			Med
			Basso
Bassa	Med	Alta	

**Qualità Credito**

**Sensibilità ai Tassi**

**Sensibilità ai Tassi**

	<b>Fondo</b>
Duration Effettiva	5,92
Maturity effettiva	10,43
Qualità Credito Media	A







**Credit Quality %**

	0		0
AAA	2,28	BBB	8,59
AA	80,24	BB	5,91
A	0,00	B	3,01
		Below B	0,00
		Not Rated	-0,03

## Titoli principali

Nome	Settore	%
US T 3.625% 10/31/2030	—	17,91
United States Treasury Notes...	—	12,27
United Kingdom of Great...	—	10,04
United Kingdom of Great...	—	6,55
United States Treasury Notes...	—	6,52
Mexico (United Mexican...	—	5,78
United Kingdom of Great...	—	5,74
United States Treasury Bonds...	—	5,13
Secretaria Do Tesouro...	—	4,94
United Kingdom of Great...	—	4,55
% Primi 10 Titoli sul Patrimonio		79,44
Numero Complessivo di Titoli Azionari		0
Numero Complessivo di Titoli Obbligazionari		32

## Fixed Income Sector Weightings %

 Governativo	86,07
 Societario	0,42
 Cartolarizzazioni	11,75
 Enti Locali	0,00
 Liquidità ed equivalenti	2,73
 Derivati	-0,97

**Coupon Range %**

0 coupon	3,60
Da 0 a 4 cedole	22,83
Da 4 a 6 cedole	59,82
Da 6 a 8 cedole	8,74
Da 8 a 10 cedole	5,02
Da 10 a 12 cedole	0,00
Oltre 12 cedole	0,00

**Scadenze %**

da 1 a 3	23,48
da 3 a 5	0,00
da 5 a 7	0,00
da 7 a 10	29,29
da 10 a 15	0,00
da 15 a 20	0,00
da 20 a 30	43,36
oltre 30	0,00

## Anagrafica

Società di Gestione	Franklin Templeton	Patrimonio Classe (Mln)	0,25 USD	Investimento Min. Ingresso	1.000 USD
	International Services S.à	(12/12/2025)		Investimento Min. Successivo	-
	r.l.	Domicilio	IRLANDA	T.E.R.	1,45%
Telefono	+352 46 66 67 212	Valuta del Fondo	USD	Spese correnti	1,40%
Web	www.franklintempleton.lu	UCITS	Si	Commissione di incentivo	0,00%
Data di Partenza	25/06/2010	Inc/Acc	Inc		
Nome del Gestore	-	ISIN	IE00B3V5M979		
Data Inizio Gestione	31/12/2016				
NAV (12/12/2025)	USD 82,40				
Patrimonio Netto (Mln)	188,80 USD				
(31/12/2025)					

(31/10/2025)