Vanguard ESG Developed Europe Index Fund EUR Acc

Categoria Morningstar™	Benchmark Morningstar	Benchmark Dichiarato	Morningstar Rating™
Azionari Europa Large Cap Blend	Morningstar Developed Europe Target Market Exposure NR EUR Usato nel Report	FTSE Developed Eur Choice NR EUR	★★★★

Obiettivo d'Investimento Dichiarato

The Fund seeks to provide long-term growth of capital by seeking to achieve the performance of the Index.

Rendimenti

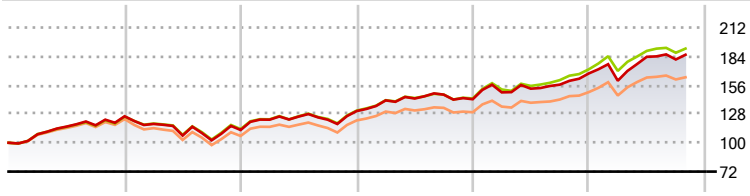

	2021	2022	2023	2024	2025	2026-10
Fondo	25,75	-10,61	16,39	8,77	17,61	10,86
Benchmark e Indici	25,42	-9,67	15,89	8,98	19,78	11,75
Categoria	22,95	-13,22	14,23	6,85	15,33	9,70

Misure di Rischio

3Y Alpha	-1,74	3Y Sharpe Ratio	1,19
3Y Beta	1,07	3Y Std Dev	10,95
3Y R-Squared	96,84	3Y Risk	+Med
3Y Info Ratio	-0,49	5Y Risk	Med
3Y Tracking Error	2,06	10Y Risk	Med

Basati su Morningstar Developed Europe Target Market Exposure NR EUR (dove applicabile)

Rend. Cumulati %	Fondo	Bmk	Cat
3-Mesi	-2,34	-3,61	-2,85
6-Mesi	3,91	1,79	2,77
1-Anno	14,50	13,52	12,92
3-Anni Ann.ti	13,30	14,02	12,30
5-Anni Ann.ti	7,61	8,27	6,31
10-Anni Ann.ti	8,95	9,12	7,85

Rendimenti aggiornati al 20/11/2026

Rendimenti Trimestrali %	Q1	Q2	Q3	Q4
2026	-4,22	14,50	-1,42	-
2025	4,70	2,40	2,55	6,96
2024	7,91	1,30	2,61	-3,03
2023	8,93	2,47	-2,42	6,86
2022	-5,90	-9,58	-4,32	9,80

Portafoglio 31/10/2026

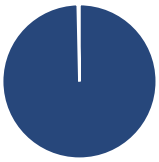

Asset Allocation %	Netta
Azioni	99,66
Obbligazioni	0,00
Liquidità	0,00
Altro	0,34

Style Box Azionaria

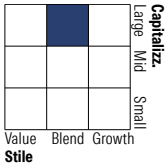

Mkt Cap %	Fondo
Giant	45,44
Large	38,76
Medium	15,61
Small	0,19
Micro	0,00

Capitalizzazione media di mercato	Fondo
Ave Mkt Cap EUR	65.460,76

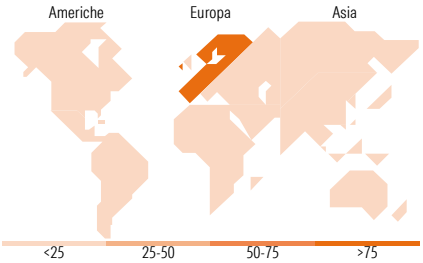

Titoli principali

Nome	Settore	%
ASML Holding NV		6,36
Roche Holding AG Ordinary...		3,61
Novartis AG Registered Shares		3,17
AstraZeneca PLC		2,93
Nestle SA		2,77
SAP SE		2,41
Allianz SE		1,95
Banco Santander SA		1,71
UBS Group AG Registered Shares		1,54
Unilever PLC		1,42
% Primi 10 Titoli sul Patrimonio		27,87
Numero Complessivo di Titoli Azionari		377
Numero Complessivo di Titoli Obbligazionari		0

Distribuzione Settoriale %	Fondo
Ciclico	**43,42**
Materie Prime	3,17
Beni di Consumo Ciclici	6,62
Finanza	32,24
Immobiliare	1,40
Sensibile	**26,46**
Telecomunicazioni	3,89
Energia	0,08
Beni Industriali	10,05
Tecnologia	12,44
Difensivo	**30,12**
Beni Difensivi	8,73
Salute	20,75
Servizi di Pubblica Utilità	0,63

Ripartizione Geografica %	Fondo
America	**1,40**
Stati Uniti	1,34
Canada	0,00
America Latina e Centrale	0,06
Europa	**97,96**
Regno Unito	16,82
Europa Occidentale - Euro	49,04
Europa Occidentale - Non Euro	31,16
Europa dell'Est	0,94
Africa	0,00
Medio Oriente	0,00
Asia	**0,64**
Giappone	0,00
Australasia	0,00
Asia - Paesi Sviluppati	0,64
Asia - Emergente	0,00

Anagrafica

Società di Gestione	Vanguard Group (Ireland) Limited	Patrimonio Classe (Mln) (20/11/2026)	334,17 EUR	Investimento Min. Ingresso	1.000.000 EUR
Telefono	+353 1 6123226	Domicilio	IRLANDA	Investimento Min. Successivo	-
Web	global.vanguard.com	Valuta del Fondo	EUR	T.E.R.	0,14%
Data di Partenza	29/06/2010	UCITS	Si	Spese correnti	0,14%
Nome del Gestore	-	Inc/Acc	Acc	Commissione di incentivo	-
Data Inizio Gestione	29/06/2010	ISIN	IE00B526YN16		
NAV (20/11/2026)	EUR 379,71				

See disclosures for more details

© 2026 Morningstar Italia. Tutti i diritti sono riservati. Le informazioni qui contenute: (1) sono proprietà di Morningstar, (2) non possono essere copiate, (3) non costituiscono consiglio di investimento; (4) sono fornite con scopi informativi; (5) sono ritenute attendibili da Morningstar che, pertanto, ne garantisce il maggior grado di accuratezza e completezza possibile, fatto salvo il caso in cui queste Le siano state fornite in modo errato e/o non completo dalle relative società prodotto; (6) sono estratte dai dati del fondo disponibili e riferiti a date temporali diverse. Morningstar non è responsabile per qualunque danno o perdita derivante da qualunque uso delle informazioni e chi visiona tali informazioni sarà responsabile dell'uso che andrà a farne. Non vi è naturalmente garanzia alcuna che i risultati del passato trovino un riscontro nel futuro.

Vanguard ESG Developed Europe Index Fund EUR Acc

Patrimonio Netto (Mln)	689,97 EUR
(31/10/2026)	

See disclosures for more details

© 2026 Morningstar Italia. Tutti i diritti sono riservati. Le informazioni qui contenute: (1) sono proprietà di Morningstar, (2) non possono essere copiate, (3) non costituiscono consiglio di investimento; (4) sono fornite con scopi informativi; (5) sono ritenute attendibili da Morningstar che, pertanto, ne garantisce il maggior grado di accuratezza e completezza possibile, fatto salvo il caso in cui queste Le siano state fornite in modo errato e/o non completo dalle relative società prodotto; (6) sono estratte dai dati del fondo disponibili e riferiti a date temporali diverse. Morningstar non è responsabile per qualunque danno o perdita derivante da qualunque uso delle informazioni e chi visiona tali informazioni sarà responsabile dell'uso che andrà a farne. Non vi è naturalmente garanzia alcuna che i risultati del passato trovino un riscontro nel futuro.