

DNCA Invest Convertibles Class B shares EUR

Categoria Morningstar™

Obbligazionari Convertibili Europa

Benchmark Morningstar

Refinitiv Europe CB TR EUR

Usato nel Report

Benchmark Dichiarato

Refinitiv Eurozone Focus Hqd CB TR EUR

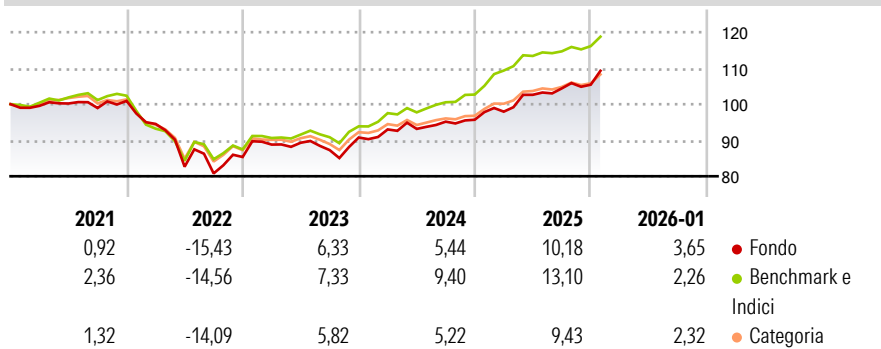
Morningstar Rating™

★ ★ ★

Obiettivo d'Investimento Dichiarato

L'attivo del comparto DNCA Convertibles è investito in obbligazioni convertibili o scambiabili della zona euro appartenenti alla categoria "investment-grade" per almeno il 50%. Il portafoglio è gestito mediante l'arbitraggio delle obbligazioni convertibili o scambiabili evolute verso un profilo azionario in favore di obbligazioni meno sensibili o di opportunità su obbligazioni aventi rendimenti molto interessanti sul mercato secondario.

Rendimenti



Misure di Rischio

3Y Alpha	-2,69	3Y Sharpe Ratio	0,70
3Y Beta	1,08	3Y Std Dev	5,31
3Y R-Squared	80,08	3Y Risk	Altos
3Y Info Ratio	-1,00	5Y Risk	Altos
3Y Tracking Error	2,41	10Y Risk	Altos

Basati su Refinitiv Europe CB TR EUR (dove applicabile)

Bend. Cumulati %

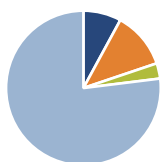
Periodo	3-Mesi	6-Mesi	1-Anno	3-Anni Ann.ti	5-Anni Ann.ti	10-Anni Ann.ti
3-Mesi	6,17	4,12	3,31			
6-Mesi	7,35	5,22	5,24			
1-Anno	12,85	13,98	8,64			
3-Anni Ann.ti	7,34	9,58	5,44			
5-Anni Ann.ti	2,05	3,45	0,87			
10-Anni Ann.ti	1,99	3,86	2,74			

Rendimenti aggiornati al 10/02/2026

Rendimenti

Trimestrali %	Q1	Q2	Q3	Q4
2026	-	-	-	-
2025	2,35	4,77	1,74	0,99
2024	2,47	0,16	2,16	0,55
2023	4,03	0,57	-2,28	4,01
2022	-6,34	-12,56	-2,26	5,65

Portafoglio 31/01/2026



Asset Allocation %

- Azioni
- Obbligazioni
- Liquidità
- Altro

Netta

$$\begin{array}{r} 8,47 \\ 12,72 \\ -3,43 \\ \hline 82,24 \end{array}$$

Fixed Income Style

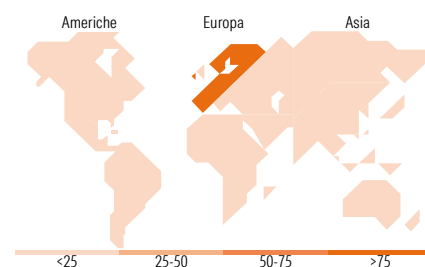
Box™

			Alto	Med	Basso	Quanta Crescita
Bassa	Med	Alta				Sensibilità ai Tassi

Sensibilità ai Tassi

Fondo







Duration Effettiva	-
Maturity effettiva	-
Qualità Credito Media	-



Titoli principali

Nome	Settore	%
Goldman Sachs Finance Corp...	—	3,97
Vonovia SE 0.875%	—	3,92
Schneider Electric SE 1.97%	—	3,56
Legrand SA 1.5%	—	3,46
Salzgitter AG 3.375%	—	3,26
QIAGEN NV 2%	—	3,19
Iberdrola Finanzas S.A.U. 1.5%	—	3,08
LEG Properties BV 1%	—	3,06
Goefp 4 Perp	—	3,05
% Primi 10 Titoli sul Patrimonio		30,56
Numero Complessivo di Titoli Azionari		18
Numero Complessivo di Titoli Obbligazionari		12

Fixed Income Sector Weightings %

 Governativo	-0,31
 Societario	104,05
 Cartolarizzazioni	0,02
 Enti Locali	0,00
 Liquidità ed equivalenti	-3,14
 Derivati	-0,62

Coupon Range %

0 coupon	25,05
Da 0 a 4 cedole	73,68
Da 4 a 6 cedole	0,48
Da 6 a 8 cedole	0,03
Da 8 a 10 cedole	0,00
Da 10 a 12 cedole	0,00
Oltre 12 cedole	0,77

Ripartizione Geografica %

America	0,00
Stati Uniti	0,00
Canada	0,00
America Latina e Centrale	0,00
Europa	100,00
Regno Unito	5,19
Europa Occidentale - Euro	93,16
Europa Occidentale - Non Euro	1,64
Europa dell'Est	0,00
Africa	0,00
Medio Oriente	0,00
Asia	0,00
Giappone	0,00
Australasia	0,00
Asia - Paesi Sviluppati	0,00
Asia - Emergente	0,00

Anagrafica

Società di Gestione	DNCA Finance	Patrimonio Classe (Mln)	13,01 EUR	Investimento Min. Ingresso	-
Telefono	01 58 62 55 00	(10/02/2026)		Investimento Min. Successivo	-
Web	www.dnca-investments.com	Domicilio	LUSSEMBURGO	T.E.R.	-
		Valuta del Fondo	EUR	Spese correnti	1,90%
Data di Partenza	25/05/2010	UCITS	Si	Commissione di incentivo	20,00%
Nome del Gestore	-	Inc/Acc	Acc		
Data Inizio Gestione	29/06/2021	ISIN	LU0512124107		
NAV (10/02/2026)	EUR 182,99				
Patrimonio Netto (Mln)	671,31 EUR				

(31/01/2026)