

# Nomura Fund Solutions - Nomura Global Listed Infrastructure Fund Class A CHF

**Categoria Morningstar™**

Azionari Settore Infrastrutture

**Benchmark Morningstar**

Morningstar Global Equity Infrastructure

NR USD

Usato nel Report

**Benchmark Dichiarato**

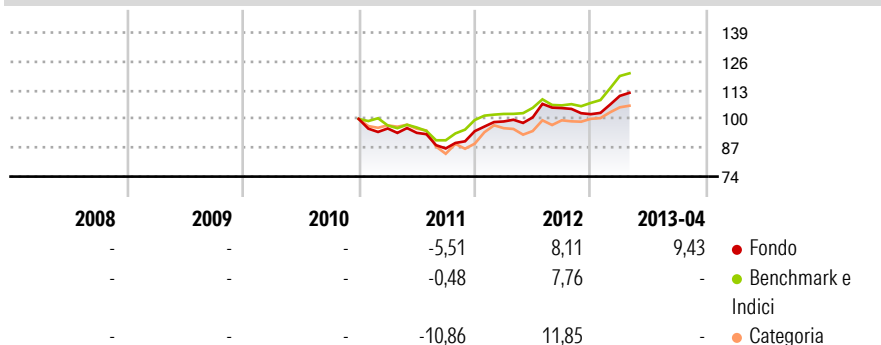
S&amp;P Global Infrastructure NR USD

**Morningstar Rating™**

Senza rating

**Obiettivo d'Investimento Dichiarato**

The Sub-Fund aims to provide Shareholders of each Class of Shares with a total return over the medium to long term comprising both capital growth and income by investing globally in companies operating in the infrastructure sector. The Sub-Fund will aim to meet the investment objective by investing in eligible assets on a global basis issued by entities that own or operate infrastructure assets.

**Rendimenti**

**Misure di Rischio**

3Y Alpha	-	3Y Sharpe Ratio	-
3Y Beta	-	3Y Std Dev	-
3Y R-Squared	-	3Y Risk	-
3Y Info Ratio	-	5Y Risk	-
3Y Tracking Error	-	10Y Risk	-

Basati su Morningstar Global Equity Infrastructure NR USD (dove applicabile)


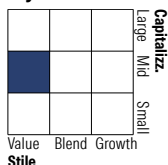
**Rend. Cumulati %**

	Fondo	Bmk	Cat
3-Mesi	8,34	1,71	1,31
6-Mesi	9,91	6,45	5,22
1-Anno	13,24	4,21	7,78
3-Anni Ann.ti	-	6,95	5,79
5-Anni Ann.ti	-	8,24	5,46
10-Anni Ann.ti	-	9,29	8,27

Rendimenti aggiornati al 13/05/2013

**Rendimenti**

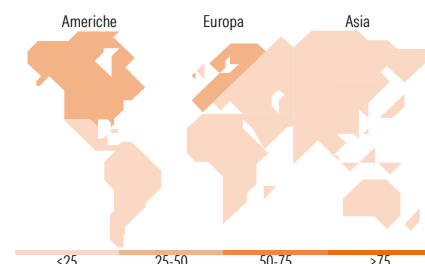
	Q1	Q2	Q3	Q4
Trimestrali %				
2026	-	-	-	-
2025	-	-	-	-
2024	-	-	-	-
2023	-	-	-	-
2022	-	-	-	-

**Portafoglio 31/10/2025**

**Style Box Azionaria**

**Mkt Cap %**

Giant	13,62
Large	25,29
Medium	54,50
Small	6,58
Micro	0,00

**Capitalizzazione media di mercato**

Ave Mkt Cap USD	23.151,56
-----------------	-----------


**Titoli principali**

Nome	Settore	%
Enbridge Inc	🔥	6,08
National Grid PLC	💡	4,50
NextEra Energy Inc	💡	4,49
Sempra	💡	3,56
United Utilities Group PLC...	💡	3,42
Aeroports de Paris SA	✈️	3,37
Auckland International...	✈️	3,24
Exelon Corp	💡	3,12
ENAV SpA	✈️	3,11
Essential Utilities Inc	💡	3,09
% Primi 10 Titoli sul Patrimonio		37,99
Numero Complessivo di Titoli Azionari		44
Numero Complessivo di Titoli Obbligazionari		0

**Distribuzione Settoriale %**

	Fondo
<b>Ciclico</b>	<b>4,85</b>
Materie Prime	-
Beni di Consumo Ciclici	-
Finanza	-
Immobiliare	4,85
<b>Sensibile</b>	<b>41,28</b>
Telecomunicazioni	1,01
Energia	17,35
Beni Industriali	22,93
Tecnologia	-
<b>Difensivo</b>	<b>53,87</b>
Beni Difensivi	-
Salute	-
Servizi di Pubblica Utilità	53,87

**Ripartizione Geografica %**

	Fondo
<b>America</b>	<b>51,27</b>
Stati Uniti	39,59
Canada	9,11
America Latina e Centrale	2,57
<b>Europa</b>	<b>36,77</b>
Regno Unito	11,13
Europa Occidentale - Euro	25,65
Europa Occidentale - Non Euro	0,00
Europa dell'Est	0,00
Africa	0,00
Medio Oriente	0,00
<b>Asia</b>	<b>11,95</b>
Giappone	0,00
Australasia	6,39
Asia - Paesi Sviluppati	2,55
Asia - Emergente	3,02

**Anagrafica**

Società di Gestione	Nomura Investment Management Advisers	Patrimonio Classe (Mln)	0,02 CHF	Investimento Min. Ingresso	100 CHF
Telefono	215-255-1200	(06/05/2013)		Investimento Min. Successivo	100 CHF
Web	-	Domicilio	LUSSEMBURGO	T.E.R.	-
Data di Partenza	10/06/2010	Valuta del Fondo	CHF	Spese correnti	2,49%
Nome del Gestore	Bradford Frishberg	UCITS	Si	Commissione di incentivo	-
Data Inizio Gestione	01/10/2011	Inc/Acc	Acc		
NAV (13/05/2013)	CHF 11,32	ISIN	LU0433812533		

# Nomura Fund Solutions - Nomura Global Listed Infrastructure Fund Class A CHF

Patrimonio Netto (Mln)	98,08 USD
(31/10/2025)	