

Morgan Stanley Investment Funds - Japanese Equity Fund A

Categoria Morningstar™

Azionari Giappone Large Cap

Benchmark Morningstar

Morningstar Japan Target Market Exposure

NR JPY

Usato nel Report

Benchmark Dichiarato

MSCI Japan NR JPY

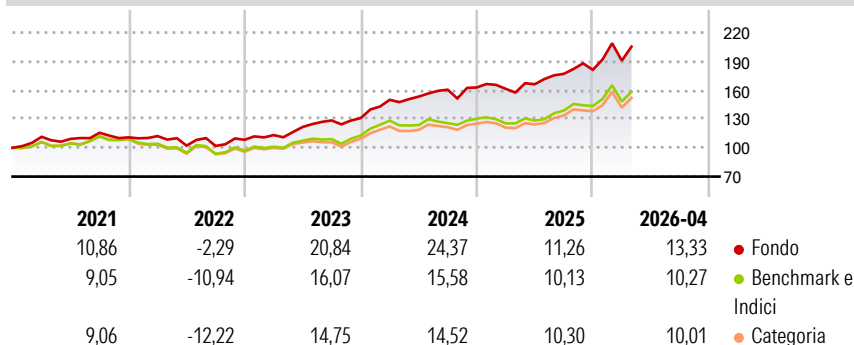
Morningstar Rating™

★★★★★

Obiettivo d'Investimento Dichiarato

Obiettivo - Crescita a lungo termine del Suo investimento
Investimenti principali - Titoli azionari - Almeno il 70% degli investimenti del fondo
Politica d'investimento - Società che hanno sede o che svolgono la maggior parte delle loro attività commerciali in Giappone.

Rendimenti



Misure di Rischio

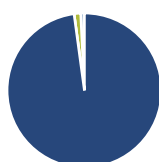
3Y Alpha	8,32	3Y Sharpe Ratio	1,43
3Y Beta	0,87	3Y Std Dev	13,03
3Y R-Squared	75,71	3Y Risk	Med
3Y Info Ratio	0,92	5Y Risk	Med
3Y Tracking Error	7,22	10Y Risk	+Med

Basati su Morningstar Japan Target Market Exposure NR JPY (dove applicabile)

Rend. Cumulati %	Fondo	Bmk	Cat	Rendimenti Trimestrali %	Q1	Q2	Q3	Q4
3-Mesi	4,74	1,48	0,00	2026	5,27	-	-	-
6-Mesi	14,29	13,25	13,08	2025	-0,88	2,97	6,51	2,35
1-Anno	32,49	29,05	27,58	2024	14,58	2,21	4,70	1,44
3-Anni Ann.ti	23,13	16,69	15,39	2023	4,50	7,49	5,57	1,90
5-Anni Ann.ti	15,11	10,95	9,74	2022	1,17	-8,87	-0,27	6,26
10-Anni Ann.ti	10,41	9,34	9,14					

Rendimenti aggiornati al 13/05/2026

Portafoglio 31/03/2026



Asset Allocation %

Azioni	99,38
Obbligazioni	0,00
Liquidità	1,40
Altro	-0,78

Style Box Azionaria

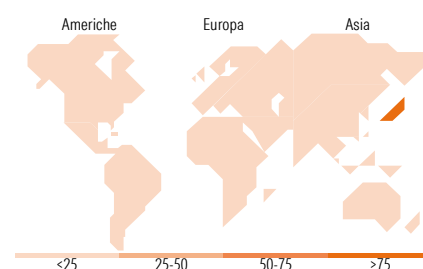


Mkt Cap %

Fondo	29,65
Giant	37,72
Large	26,94
Medium	5,68
Small	0,00
Micro	0,00

Capitalizzazione media di mercato

Fondo	2.919,46
Ave Mkt Cap JPY	9,41



Titoli principali

Nome	Settore	%
Hitachi Ltd	Industria	8,11
Panasonic Holdings Corp	Industria	7,06
Mitsubishi Estate Co Ltd	Immobiliare	6,00
Murata Manufacturing Co Ltd	Industria	5,55
Sony Group Corp	Industria	5,20
Toray Industries Inc	Industria	4,22
Mitsubishi UFJ Financial...	Finanza	4,13
Mizuho Financial Group Inc	Finanza	3,73
Toho Co Ltd	Industria	3,73
Morinaga Milk Industry Co Ltd	Industria	3,23
% Primi 10 Titoli sul Patrimonio		50,96
Numero Complessivo di Titoli Azionari		40
Numero Complessivo di Titoli Obbligazionari		0

Distribuzione Settoriale %

Settore	Fondo
Ciclico	36,56
Materie Prime	5,94
Beni di Consumo Ciclici	10,61
Finanza	13,97
Immobiliare	6,04
Sensibile	59,09
Telecomunicazioni	5,80
Energia	4,19
Beni Industriali	25,94
Tecnologia	23,15
Difensivo	4,35
Beni Difensivi	3,41
Salute	0,94
Servizi di Pubblica Utilità	-

Ripartizione Geografica %

Regione	Fondo
America	0,00
Stati Uniti	0,00
Canada	0,00
America Latina e Centrale	0,00
Europa	0,00
Regno Unito	0,00
Europa Occidentale - Euro	0,00
Europa Occidentale - Non Euro	0,00
Europa dell'Est	0,00
Africa	0,00
Medio Oriente	0,00
Asia	100,00
Giappone	100,00
Australasia	0,00
Asia - Paesi Sviluppati	0,00
Asia - Emergente	0,00

Anagrafica

Società di Gestione	MSIM Fund Management (Ireland) Limited	Patrimonio Classe (Mln)	17.525,68 JPY	Investimento Min. Ingresso	-
Telefono	-	Domicilio	LUSSEMBURGO	Investimento Min. Successivo	-
Web	www.morganstanley.com/im	Valuta del Fondo	JPY	T.E.R.	1,64%
Data di Partenza	14/06/2010	UCITS	Si	Spese correnti	1,63%
Nome del Gestore	Katsushi Ishikawa	Inc/Acc	Acc	Commissione di incentivo	0,00%
Data Inizio Gestione	13/04/2021	ISIN	LU0512093542		
NAV (13/05/2026)	JPY 13.802,30				

Morgan Stanley Investment Funds - Japanese Equity Fund A

Patrimonio Netto (Mln) 38.895,30 JPY

(31/03/2026)