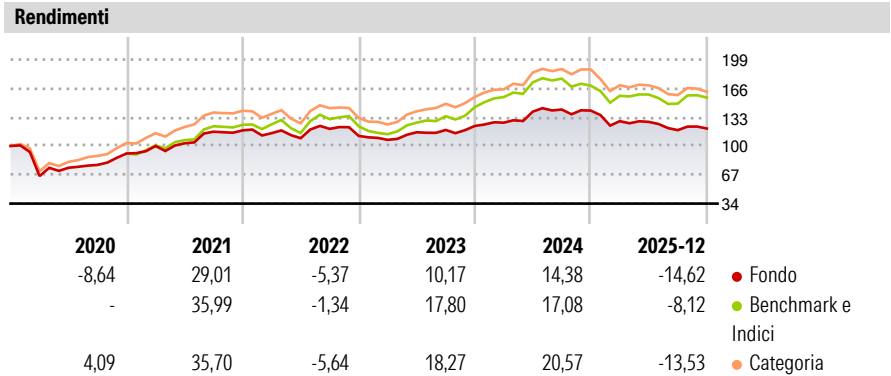


JPMorgan Funds - India Fund D (acc) - EUR

<b>Categoria Morningstar™</b>	<b>Benchmark Morningstar</b>	<b>Benchmark Dichiarato</b>	<b>Morningstar Rating™</b>
Azionari India	Morningstar India Target Market Exposure NR USD	MSCI India 10/40 NR USD	★
	Usato nel Report		

**Obiettivo d'Investimento Dichiarato**

Mira ad offrire la crescita a lungo termine del capitale investendo soprattutto in titoli indiani e nelle società che traggono una parte significativa delle proprie entrate dal subcontinente indiano. Una società delle Mauritius, controllata interamente da Fleming Funds, può essere impiegata allo scopo di favorire l'efficacia degli investimenti.




Misure di Rischio			
3Y Alpha	-4,42	3Y Sharpe Ratio	0,00
3Y Beta	0,82	3Y Std Dev	10,88
3Y R-Squared	90,34	3Y Risk	-Med
3Y Info Ratio	-1,30	5Y Risk	-Med
3Y Tracking Error	4,58	10Y Risk	Med

Basati su Morningstar India Target Market Exposure NR USD (dove applicabile)

Rend. Cumulati %	Fondo	Bmk	Cat	Rendimenti Trimestrali %	Q1	Q2	Q3	Q4
3-Mesi	-7,32	-6,10	-7,56	2026	-	-	-	-
6-Mesi	-9,33	-5,56	-8,12	2025	-8,65	-0,64	-7,39	1,57
1-Anno	-15,00	-9,33	-13,95	2024	3,09	9,97	1,75	-0,84
3-Anni Ann.ti	0,69	6,58	5,88	2023	-4,06	8,14	2,27	3,84
5-Anni Ann.ti	3,39	8,82	7,60	2022	-2,72	-5,06	9,85	-6,73
10-Anni Ann.ti	3,37	10,25	8,38					

Rendimenti aggiornati al 20/01/2026

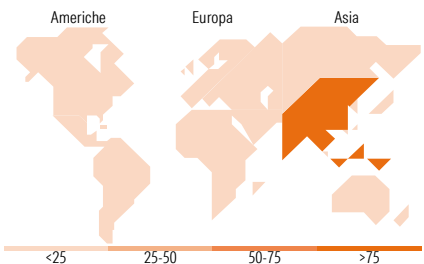
Portafoglio 30/11/2025



Style Box Azionaria	Mkt Cap %	Fondo
Large	Giant	52,14
Mid	Large	37,10
Small	Medium	9,35
	Small	1,41
	Micro	0,00

Value Blend Growth Stile

Capitalizzazione media di mercato	Fondo
Ave Mkt Cap USD	28.979,84



Titoli principali		
Nome	Settore	%
HDFC Bank Ltd	🏦	9,47
ICICI Bank Ltd	🏦	8,19
Mahindra & Mahindra Ltd	🚗	5,10
Reliance Industries Ltd	💧	4,87
Kotak Mahindra Bank Ltd	🏦	4,72
iShares MSCI India ETF USD Acc	—	4,37
Bajaj Finserv Ltd	🏦	3,35
Tata Consultancy Services Ltd	💻	3,15
Dr Reddy's Laboratories Ltd	🏥	3,04
Cholamandalam Investment and...	🏦	2,91
% Primi 10 Titoli sul Patrimonio		49,17
Numero Complessivo di Titoli Azionari		53
Numero Complessivo di Titoli Obbligazionari		0

Distribuzione Settoriale %		Fondo
<b>Ciclico</b>		<b>55,55</b>
Materie Prime	🏠	2,69
Beni di Consumo Ciclici	🚗	11,85
Finanza	🏦	39,93
Immobiliare	🏠	1,08
<b>Sensibile</b>		<b>33,09</b>
Telecomunicazioni	📶	4,54
Energia	💧	5,51
Beni Industriali	⚙️	9,38
Tecnologia	💻	13,65
<b>Difensivo</b>		<b>11,36</b>
Beni Difensivi	🏪	2,96
Salute	🏥	8,25
Servizi di Pubblica Utilità	💡	0,15

Ripartizione Geografica %		Fondo
<b>America</b>		<b>1,41</b>
Stati Uniti		1,41
Canada		0,00
America Latina e Centrale		0,00
<b>Europa</b>		<b>0,00</b>
Regno Unito		0,00
Europa Occidentale - Euro		0,00
Europa Occidentale - Non Euro		0,00
Europa dell'Est		0,00
Africa		0,00
Medio Oriente		0,00
<b>Asia</b>		<b>98,59</b>
Giappone		0,00
Australasia		0,00
Asia - Paesi Sviluppati		0,00
Asia - Emergente		98,59

Anagrafica

Società di Gestione	JPMorgan Asset Management (Europe) S.à r.l.	Patrimonio Classe (Mln)	40,63 EUR	Investimento Min. Ingresso	5.000 EUR
		(20/01/2026)		Investimento Min. Successivo	1.000 EUR
		Domicilio	LUSSEMBURGO	T.E.R.	2,60%
Telefono	+352 34 101	Valuta del Fondo	EUR	Spese correnti	2,60%
Web	http://www.jpmorganassetmanagement.com	UCITS	Si	Commissione di incentivo	-
		Inc/Acc	Acc		
		ISIN	LU0522352516		
Data di Partenza	13/07/2010				
Nome del Gestore	Amit Mehta				

# JPMorgan Funds - India Fund D (acc) - EUR

Data Inizio Gestione	30/09/2022
NAV (20/01/2026)	EUR 127,32
Patrimonio Netto (Mln)	590,98 USD
(30/11/2025)	