

JPMorgan Funds - China Fund D (acc) EUR

Categoria Morningstar™

Azionari Cina

Benchmark Morningstar

Morningstar China Target Market Exposure

NR USD

Usato nel Report

Benchmark Dichiarato

MSCI China 10/40 NR USD

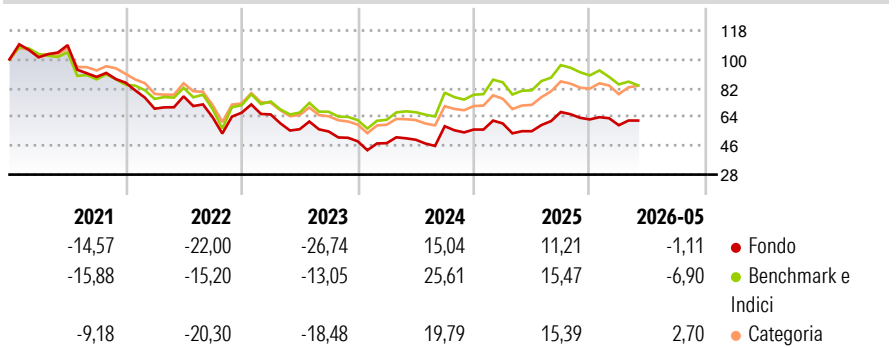
Morningstar Rating™

★★

Obiettivo d'Investimento Dichiarato

Mira ad offrire la crescita a lungo termine del capitale investendo soprattutto in società della Repubblica Popolare Cinese, comprese quelle aziende aventi la propria sede o comunque operanti in Cina che siano quotate alla borsa di Hong Kong o in altre borse estere.

Rendimenti



Misure di Rischio

3Y Alpha	-4,96	3Y Sharpe Ratio	0,14
3Y Beta	1,10	3Y Std Dev	24,52
3Y R-Squared	96,17	3Y Risk	+Med
3Y Info Ratio	-0,92	5Y Risk	Med
3Y Tracking Error	5,53	10Y Risk	+Med

Basati su Morningstar China Target Market Exposure NR USD (dove applicabile)

Rend. Cumulati %

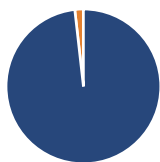
	Fondo	Bnk	Cat
3-Mesi	-1,31	-7,53	0,22
6-Mesi	-6,14	-12,99	-3,85
1-Anno	5,88	-3,98	9,17
3-Anni Ann.ti	1,42	5,74	6,34
5-Anni Ann.ti	-11,42	-5,47	-6,09
10-Anni Ann.ti	4,56	4,70	4,28

Rendimenti aggiornati al 26/06/2026

Rendimenti

	Q1	Q2	Q3	Q4
2026	-5,80	-	-	-
2025	6,76	-8,10	21,80	-6,94
2024	-2,40	4,49	16,95	-3,55
2023	-1,59	-14,09	-2,49	-11,13
2022	-19,01	11,11	-16,99	4,42

Portafoglio 31/05/2026



Asset Allocation %

- Azioni
- Obbligazioni
- Liquidità
- Altro

Netta

98,25
1,77
-0,02
0,00

Style Box Azionaria

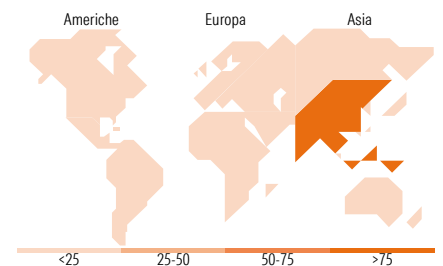


Mkt Cap %

Giant	59,36
Large	26,71
Medium	13,93
Small	0,00
Micro	0,00

Capitalizzazione media di mercato

Ave Mkt Cap USD	51.365,58
-----------------	-----------



Titoli principali

Nome	Settore	%
Tencent Holdings Ltd	☎	9,55
Alibaba Group Holding Ltd...	📦	9,27
NetEase Inc Ordinary Shares	📄	3,85
Contemporary Amperex...	⚙️	3,50
Ping An Insurance (Group)...	🏠	3,45
China Merchants Bank Co Ltd...	🏦	3,07
Zhongji Innolight Co Ltd...	📄	2,36
PDD Holdings Inc ADR	📦	2,09
Suzhou Dongshan Precision...	📄	2,08
Kweichow Moutai Co Ltd Class A	🍷	1,96
% Primi 10 Titoli sul Patrimonio		41,18
Numero Complessivo di Titoli Azionari		70
Numero Complessivo di Titoli Obbligazionari		5

Distribuzione Settoriale %

	Fondo
Ciclico	42,10
Materie Prime	2,22
Beni di Consumo Ciclici	25,12
Finanza	14,75
Immobiliare	-
Sensibile	51,46
Telecomunicazioni	16,05
Energia	-
Beni Industriali	15,35
Tecnologia	20,07
Difensivo	6,44
Beni Difensivi	2,83
Salute	3,61
Servizi di Pubblica Utilità	-

Ripartizione Geografica %

	Fondo
America	1,19
Stati Uniti	1,19
Canada	0,00
America Latina e Centrale	0,00
Europa	1,72
Regno Unito	0,57
Europa Occidentale - Euro	0,00
Europa Occidentale - Non Euro	1,15
Europa dell'Est	0,00
Africa	0,00
Medio Oriente	0,00
Asia	97,09
Giappone	0,00
Australasia	0,00
Asia - Paesi Sviluppati	3,77
Asia - Emergente	93,31

Anagrafica

Società di Gestione	JPMorgan Asset Management (Europe) S.à r.l.	Patrimonio Classe (Mln)	269,99 EUR	Investimento Min. Ingresso	5.000 EUR
		(26/06/2026)		Investimento Min. Successivo	1.000 EUR
		Domicilio	LUSSEMBURGO	T.E.R.	2,80%
Telefono	+352 34 101	Valuta del Fondo	EUR	Spese correnti	2,81%
Web	http://www.jpmorganassetmanagement.com	UCITS	Si	Commissione di incentivo	-
		Inc/Acc	Acc		
		ISIN	LU0522352607		
Data di Partenza	13/07/2010				
Nome del Gestore	Rebecca Jiang				

See disclosures for more details

© 2026 Morningstar Italia. Tutti i diritti sono riservati. Le informazioni qui contenute: (1) sono proprietà di Morningstar, (2) non possono essere copiate, (3) non costituiscono consiglio di investimento; (4) sono fornite con scopi informativi; (5) sono ritenute attendibili da Morningstar che, pertanto, ne garantisce il maggior grado di accuratezza e completezza possibile, fatto salvo il caso in cui queste Le siano state fornite in modo errato e/o non completo dalle relative società prodotte; (6) sono estratte dai dati del fondo disponibili e riferiti a date temporali diverse. Morningstar non è responsabile per qualunque danno o perdita derivante da qualunque uso delle informazioni e chi visiona tali informazioni sarà responsabile dell'uso che andrà a farne. Non vi è naturalmente garanzia alcuna che i risultati del passato trovino un riscontro nel futuro.

JPMorgan Funds - China Fund D (acc) EUR

Data Inizio Gestione	03/07/2017
NAV ^(26/06/2026)	EUR 128,37
Patrimonio Netto (Mln) ^(31/05/2026)	3.178,08 USD