

# JPMorgan Funds - Greater China Fund D (acc) - EUR

## Categoria Morningstar™

Azionari Grande Cina

## Benchmark Morningstar

MSCI Golden Dragon NR USD

Usato nel Report

## Benchmark Dichiarato

MSCI Golden Dragon NR USD

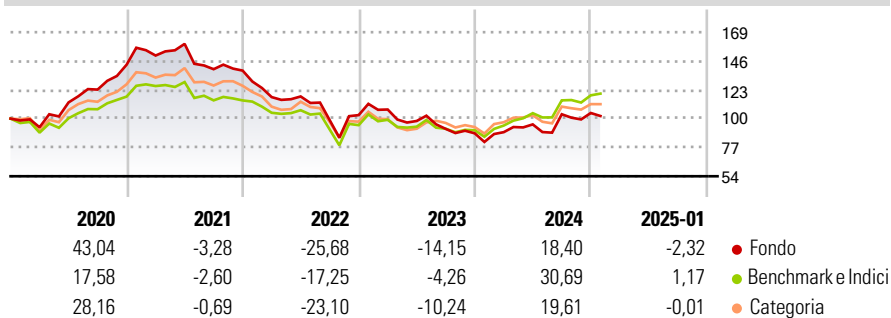
## Morningstar Rating™

★★★

### Obiettivo d'Investimento Dichiarato

Mira ad offrire la crescita a lungo termine del capitale investendo soprattutto in società della Repubblica Popolare Cinese, di Hong Kong e di Taiwan.

### Rendimenti



### Misure di Rischio

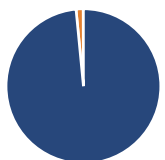
3Y Alpha	-9,40	3Y Sharpe Ratio	-0,33
3Y Beta	1,03	3Y Std Dev	23,42
3Y R-Squared	97,08	3Y Risk	Med
3Y Info Ratio	-1,96	5Y Risk	+Med
3Y Tracking Error	4,71	10Y Risk	+Med

Basati su MSCI Golden Dragon NR USD (dove applicabile)

Rend. Cumulati %	Fondo	Bmk	Cat	Rendimenti Trimestrali %	Q1	Q2	Q3	Q4
3-Mesi	1,66	3,46	1,78	2025	-	-	-	-
6-Mesi	21,15	23,03	19,45	2025	1,05	6,97	8,47	0,99
1-Anno	26,74	38,97	25,85	2024	4,34	-8,55	-6,41	-3,87
3-Anni Ann.ti	-6,94	2,06	-4,75	2023	-15,30	0,45	-16,07	4,07
5-Anni Ann.ti	0,58	3,90	0,84	2022	5,11	6,18	-12,64	-0,81
10-Anni Ann.ti	4,60	5,72	4,73	2021				

Rendimenti aggiornati al 04/02/2025

### Portafoglio 31/12/2024



#### Asset Allocation %

Azioni	98,48
Obbligazioni	1,48
Liquidità	0,05
Altro	0,00

#### Netta

Netta	98,48
Netta	1,48
Netta	0,05
Netta	0,00

#### Style Box

##### Azionaria

Capitalizz.	Value	Blend	Growth
Large			
Mid			
Small			

#### Stile

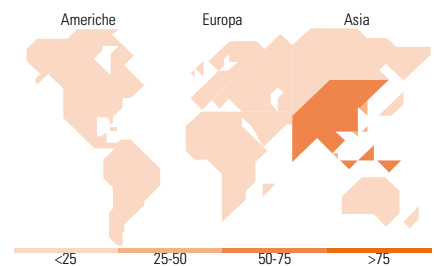
Value Blend Growth

#### Mkt Cap %

Giant	66,76
Large	26,33
Medium	6,91
Small	0,00
Micro	0,00

#### Capitalizzazione media di mercato

Ave Mkt Cap USD	52,422,05
-----------------	-----------



### Titoli principali

Nome	Settore	%
Taiwan Semiconductor...		9,84
Tencent Holdings Ltd		9,75
Meituan Class B		3,50
PDD Holdings Inc ADR		2,89
Trip.com Group Ltd		2,84
Xiaomi Corp Class B		2,79
Hong Kong Exchanges and...		2,77
AIA Group Ltd		2,48
Alibaba Group Holding Ltd...		2,30
Delta Electronics Inc		2,11
% Primi 10 Titoli sul Patrimonio		41,28
Numero Complessivo di Titoli Azionari		65
Numero Complessivo di Titoli Obbligazionari		5

### Distribuzione Settoriale %

	Fondo
<b>Ciclico</b>	<b>36,86</b>
Materie Prime	-
Beni di Consumo Ciclici	20,62
Finanza	14,09
Immobiliare	2,15
<b>Sensibile</b>	<b>56,59</b>
Telecomunicazioni	15,46
Energia	-
Beni Industriali	7,22
Tecnologia	33,92
<b>Difensivo</b>	<b>6,55</b>
Beni Difensivi	2,45
Salute	1,04
Servizi di Pubblica Utilità	3,06

### Ripartizione Geografica %

	Fondo
<b>America</b>	<b>0,00</b>
Stati Uniti	0,00
Canada	0,00
America Latina e Centrale	0,00
<b>Europa</b>	<b>0,00</b>
Regno Unito	0,00
Europa Occidentale - Euro	0,00
Europa Occidentale - Non Euro	0,00
Europa dell'Est	0,00
Africa	0,00
Medio Oriente	0,00
<b>Asia</b>	<b>100,00</b>
Giappone	0,00
Australasia	0,00
Asia - Paesi Sviluppati	42,79
Asia - Emergente	57,21

### Anagrafica

Società di Gestione	JPMorgan Asset Management (Europe) S.à r.l.	Patrimonio Classe (Mln)	145,19 EUR	Investimento Min. Ingresso	5.000 EUR
Telefono	+352 34 101	Domicilio	LUSSEMBURGO	Investimento Min. Successivo	1.000 EUR
Web	http://www.jpmorganassetmanagement.com	Valuta del Fondo	EUR	T.E.R.	2,76%
Data di Partenza	13/07/2010	UCITS	Si	Spese correnti	2,76%
Nome del Gestore	-	Inc/Acc	Acc	Commissione di incentivo	-
Data Inizio Gestione	03/07/2017	ISIN	LU0522352946		
NAV (04/02/2025)	EUR 190,14				

# JPMorgan Funds - Greater China Fund D (acc) - EUR

Patrimonio Netto (Mln) 1.538,95 USD

(31/12/2024)