

# abrdn SICAV I - Future Minerals Fund S Acc Hedged EUR

**Categoria Morningstar™**

Azionari Altri Settori

**Benchmark Morningstar**
Not Categorized  
Usato nel Report
**Benchmark Dichiarato**

MSCI ACWI NR USD

**Morningstar Rating™**

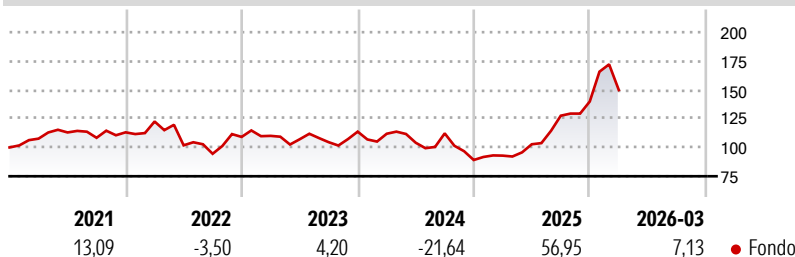
Senza rating

**Obiettivo d'Investimento Dichiarato**

L'obiettivo di investimento del Fondo è ottenere un rendimento totale nel lungo termine da perseguire attraverso l'investimento di almeno il 70% del patrimonio del Fondo in azioni e titoli correlati ad azioni di società di tutte le dimensioni, in linea con il tema Future Minerals, quotate su borse valori globali, compresi i mercati emergenti. Il Fondo può investire fino al 20% del suo patrimonio netto in azioni e titoli connessi ad azioni della Cina continentale tramite i programmi Shanghai-Hong Kong e Shenzhen-Hong Kong Stock Connect. Il Fondo è gestito attivamente e costituirà un portafoglio concentrato. Non viene utilizzato alcun indice di riferimento per la costruzione del portafoglio o come base per la fissazione dei vincoli di...

**Misure di Rischio**

3Y Alpha	-	3Y Sharpe Ratio	0,43
3Y Beta	-	3Y Std Dev	22,77
3Y R-Squared	-	3Y Risk	-
3Y Info Ratio	-	5Y Risk	-
3Y Tracking Error	-	10Y Risk	-

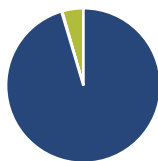
**Rendimenti**

**Rend. Cumulati %**

Rend. Cumulati %	Fondo
3-Mesi	5,96
6-Mesi	31,80
1-Anno	84,81
3-Anni Ann.ti	14,89
5-Anni Ann.ti	8,60
10-Anni Ann.ti	8,02

Rendimenti aggiornati al 24/04/2026

**Rendimenti**

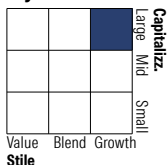
Rendimenti	Q1	Q2	Q3	Q4
<b>Trimestrali %</b>				
2026	7,13	-	-	-
2025	4,25	10,60	24,13	9,65
2024	-1,63	-6,94	7,78	-20,58
2023	0,85	-2,70	-2,37	8,77
2022	8,32	-16,86	-7,20	15,48

**Portafoglio 31/03/2026**

**Asset Allocation %**

- Azioni
- Obbligazioni
- Liquidità
- Altro

**Netta**

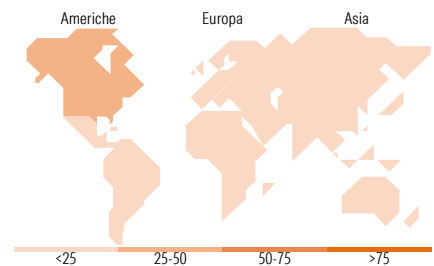
95,40  
0,14  
4,46  
0,00

**Style Box Azionaria**

**Mkt Cap %**

Mkt Cap %	Fondo
Giant	23,14
Large	52,21
Medium	19,49
Small	4,35
Micro	0,80

**Capitalizzazione media di mercato**

Capitalizzazione media di mercato	Fondo
Ave Mkt Cap USD	29.318,63


**Titoli principali**

Nome	Settore	%
Anglo American PLC	🏭	5,42
Rio Tinto PLC Ordinary Shares	🏭	5,36
Contemporary Amperex...	⚙️	5,20
Freeport-McMoRan Inc	🏭	5,09
National Atomic Co...	💧	4,42
abrdn Liquidity-US Dollar...	—	4,13
Sociedad Quimica Y Minera De...	🏭	4,06
Lynas Rare Earths Ltd	🏭	3,92
Air Liquide SA	🏭	3,89
Weir Group PLC	⚙️	3,70
% Primi 10 Titoli sul Patrimonio		45,20
Numero Complessivo di Titoli Azionari		39
Numero Complessivo di Titoli Obbligazionari		0

**Distribuzione Settoriale %**

Distribuzione Settoriale %	Fondo
<b>Ciclico</b>	<b>70,31</b>
🏭 Materie Prime	69,48
🛒 Beni di Consumo Ciclici	0,83
🏦 Finanza	-
🏠 Immobiliare	-
<b>Sensibile</b>	<b>25,59</b>
📞 Telecomunicazioni	-
💧 Energia	8,82
⚙️ Beni Industriali	15,64
💻 Tecnologia	1,13
<b>Difensivo</b>	<b>4,09</b>
🏢 Beni Difensivi	-
🏥 Salute	-
💡 Servizi di Pubblica Utilità	4,09

**Ripartizione Geografica %**

Ripartizione Geografica %	Fondo
<b>America</b>	<b>36,08</b>
Stati Uniti	13,41
Canada	16,01
America Latina e Centrale	6,66
<b>Europa</b>	<b>34,47</b>
Regno Unito	15,19
Europa Occidentale - Euro	8,06
Europa Occidentale - Non Euro	8,58
Europa dell'Est	0,00
Africa	2,64
Medio Oriente	0,00
<b>Asia</b>	<b>29,45</b>
Giappone	0,00
Australasia	11,55
Asia - Paesi Sviluppati	1,13
Asia - Emergente	16,77

**Anagrafica**

Società di Gestione	abrdn Investments Luxembourg S.A.	Patrimonio Classe (Mln)	15,25 EUR	Investimento Min. Ingresso	1.000 EUR
Telefono	(352) 46 40 10 820	Domicilio	LUSSEMBURGO	Investimento Min. Successivo	1.000 EUR
Web	www.aberdeenstandard.co	Valuta del Fondo	EUR	T.E.R.	-
	m	UCITS	Si	Spese correnti	2,11%
Data di Partenza	31/01/2005	Inc/Acc	Acc	Commissione di incentivo	-
Nome del Gestore	Ruairidh Finlayson	ISIN	LU0505784883		

# abrdn SICAV I - Future Minerals Fund S Acc Hedged EUR

---

	Iain Pyle
Data Inizio Gestione	18/12/2023
NAV <sup>(24/04/2026)</sup>	EUR 21,19
Patrimonio Netto (Mln)	203,17 USD
<sup>(31/03/2026)</sup>	