

Dodge & Cox Worldwide Global Stock Fund USD Accumulating Class

Categoria Morningstar™

Azionari Internazionali Large Cap Value

Benchmark Morningstar

Morningstar Global Value Target Market

Exposure NR USD

Usato nel Report

Benchmark Dichiarato

MSCI ACWI NR USD

Morningstar Rating™

★★★★

Obiettivo d'Investimento Dichiarato

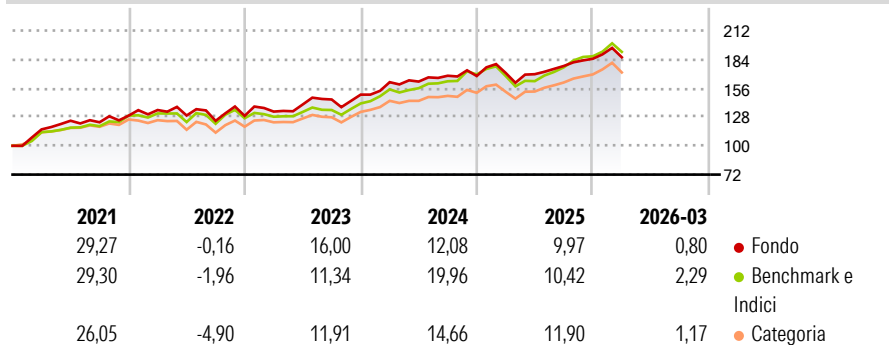
The Fund's objective is to provide shareholders with an opportunity for long-term growth of principal and income. The Fund seeks to achieve its objective by investing primarily in a diversified portfolio of equity securities from at least three different countries located anywhere in the world, which may include Emerging Market Countries. Under normal circumstances, the Fund will invest at least 40% of its Net Asset Value in securities of non-U.S. companies. Under normal circumstances, the Fund will invest at least 80% of its Net Asset Value in equity securities, including common stocks, depositary receipts evidencing ownership of common stocks, preferred stocks, securities convertible into common stocks, and securities that carry the...

Misure di Rischio

3Y Alpha	-3,07	3Y Sharpe Ratio	0,85
3Y Beta	1,09	3Y Std Dev	10,33
3Y R-Squared	92,13	3Y Risk	Med
3Y Info Ratio	-0,68	5Y Risk	Med
3Y Tracking Error	3,72	10Y Risk	+Med

Basati su Morningstar Global Value Target Market Exposure NR USD (dove applicabile)

Rendimenti



Rend. Cumulati %

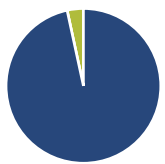
	Fondo	Bmk	Cat
3-Mesi	2,67	4,66	3,05
6-Mesi	7,07	9,55	9,13
1-Anno	20,87	27,01	23,78
3-Anni Ann.ti	13,14	15,91	13,73
5-Anni Ann.ti	10,26	11,95	9,82
10-Anni Ann.ti	11,06	10,72	8,95

Rendimenti aggiornati al 29/04/2026

Rendimenti

	Q1	Q2	Q3	Q4
2026	0,80	-	-	-
2025	1,75	-0,69	4,70	3,95
2024	8,07	0,37	3,49	-0,16
2023	3,23	5,15	3,51	3,25
2022	4,22	-3,94	-3,99	3,88

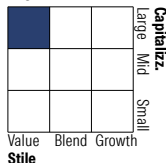
Portafoglio 31/12/2025



Asset Allocation %

Azioni	96,61
Obbligazioni	0,00
Liquidità	3,39
Altro	0,00

Style Box Azionaria

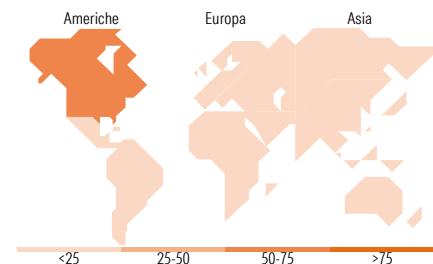


Mkt Cap %

Fondo	35,75
Giant	29,11
Large	31,98
Medium	3,15
Small	0,00
Micro	0,00

Capitalizzazione media di mercato

Fondo	87.830,96
Ave Mkt Cap USD	6



Titoli principali

Nome	Settore	%
Alphabet Inc Class C	IT	3,51
Taiwan Semiconductor...	IT	3,34
RTX Corp	Industria	2,92
Charles Schwab Corp	Finanza	2,71
GSK PLC	Farmaceutici	2,65
Bayer AG	Farmaceutici	1,90
HDFC Bank Ltd	Banca	1,85
Regeneron Pharmaceuticals Inc	Farmaceutici	1,76
FedEx Corp	Logistica	1,66
Prudential PLC	Assicurazioni	1,66
% Primi 10 Titoli sul Patrimonio		23,98
Numero Complessivo di Titoli Azionari		89
Numero Complessivo di Titoli Obbligazionari		0

Distribuzione Settoriale %

	Fondo
Ciclico	37,08
Materie Prime	5,99
Beni di Consumo Ciclici	8,24
Finanza	21,64
Immobiliare	1,21
Sensibile	36,22
Telecomunicazioni	8,93
Energia	3,70
Beni Industriali	10,93
Tecnologia	12,66
Difensivo	26,70
Beni Difensivi	3,02
Salute	23,02
Servizi di Pubblica Utilità	0,66

Ripartizione Geografica %

	Fondo
America	58,22
Stati Uniti	52,15
Canada	1,73
America Latina e Centrale	4,34
Europa	26,44
Regno Unito	10,47
Europa Occidentale - Euro	13,83
Europa Occidentale - Non Euro	2,13
Europa dell'Est	0,00
Africa	0,00
Medio Oriente	0,00
Asia	15,34
Giappone	0,73
Australasia	0,00
Asia - Paesi Sviluppati	7,90
Asia - Emergente	6,71

Anagrafica

Società di Gestione	Dodge & Cox	Patrimonio Classe (Mln)	3.563,91 USD	Investimento Min. Ingresso	50.000 USD
Telefono	415.981.1710	(31/03/2026)		Investimento Min. Successivo	5.000 USD
Web	www.dodgeandcox.com	Domicilio	IRLANDA	T.E.R.	0,63%
Data di Partenza	01/12/2009	Valuta del Fondo	USD	Spese correnti	0,63%
Nome del Gestore	-	UCITS	Si	Commissione di incentivo	-
Data Inizio Gestione	01/12/2009	Inc/Acc	Acc		

Dodge & Cox Worldwide Global Stock Fund USD Accumulating Class

NAV ^(29/04/2026)

USD 46,29

ISIN

IE00B54PRV58

Patrimonio Netto (Mln)

6.933,34 USD

(31/12/2025)