

Brown Advisory US Equity Growth € A Hedged

Categoria Morningstar™

Azionari Altri Settori

Benchmark Morningstar

Not Categorized
Usato nel Report

Benchmark Dichiarato

Russell 1000 Growth NR USD

Morningstar Rating™

Senza rating

Obiettivo d'Investimento Dichiarato

Il Fondo mira a conseguire la crescita del capitale. Circa il 90% del Fondo sarà investito in azioni statunitensi. Il Fondo investe in medie e grandi imprese quotate o negoziate su borse valori e mercati degli Stati Uniti e aventi generalmente valori di mercato complessivi superiori a USD 2 miliardi e che abbiano dimostrato negli ultimi anni un tasso di crescita degli utili superiore alla media con prospettive di crescita sostenibile superiore alla media per il futuro. Il Fondo può anche investire in Titoli statunitensi soggetti alla Rule 144A, Ricevute di deposito americane (ADR), buoni del tesoro USA, titoli di stato USA a tasso fisso e variabile e altre attività liquide a titolo accessorio.

Misure di Rischio

3Y Alpha	-	3Y Sharpe Ratio	0,13
3Y Beta	-	3Y Std Dev	20,57
3Y R-Squared	-	3Y Risk	-
3Y Info Ratio	-	5Y Risk	-
3Y Tracking Error	-	10Y Risk	-

Rendimenti



Rend. Cumulati %

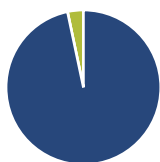
Periodo	Fondo
3-Mesi	4,27
6-Mesi	13,32
1-Anno	12,56
3-Anni Ann.ti	3,44
5-Anni Ann.ti	6,61
10-Anni Ann.ti	9,52

Rendimenti aggiornati al 04/02/2025

Rendimenti

Periodo	Q1	Q2	Q3	Q4
2025	-	-	-	-
2024	8,13	0,59	3,36	1,27
2023	9,83	10,15	-6,14	13,50
2022	-15,60	-20,58	-9,39	4,57
2021	-1,84	13,53	-0,20	4,87

Portafoglio 31/12/2024

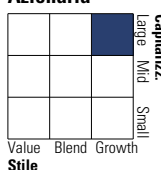


Asset Allocation %

Azioni	96,69
Obbligazioni	0,00
Liquidità	3,31
Altro	0,00

Style Box

Azionaria

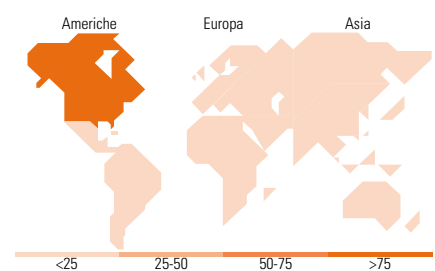


Mkt Cap %

Stile	Fondo
Giant	28,26
Large	50,26
Medium	19,95
Small	1,53
Micro	0,00

Capitalizzazione media di mercato

Ave Mkt Cap USD	191.481,61
-----------------	------------



Titoli principali

Nome	Settore	%
Amazon.com Inc	📦	4,91
NVIDIA Corp	📡	4,74
Microsoft Corp	💻	4,70
ServiceNow Inc	📄	4,47
Costco Wholesale Corp	🛒	4,44
Alphabet Inc Class C	📡	4,32
Marvell Technology Inc	📡	4,29
Mastercard Inc Class A	💳	4,20
Intuitive Surgical Inc	🏥	4,05
Hilton Worldwide Holdings Inc	🏨	3,85
% Primi 10 Titoli sul Patrimonio		43,98
Numero Complessivo di Titoli Azionari		31
Numero Complessivo di Titoli Obbligazionari		0

Distribuzione Settoriale %

Settore	Fondo
Ciclico	23,52
Materie Prime	-
Beni di Consumo Ciclici	9,06
Finanza	11,75
Immobiliare	2,71
Sensibile	59,41
Telecomunicazioni	7,14
Energia	-
Beni Industriali	11,44
Tecnologia	40,83
Difensivo	17,07
Beni Difensivi	4,59
Salute	12,48
Servizi di Pubblica Utilità	-

Ripartizione Geografica %

Regione	Fondo
America	98,11
Stati Uniti	98,11
Canada	0,00
America Latina e Centrale	0,00
Europa	1,89
Regno Unito	0,00
Europa Occidentale - Euro	1,89
Europa Occidentale - Non Euro	0,00
Europa dell'Est	0,00
Africa	0,00
Medio Oriente	0,00
Asia	0,00
Giappone	0,00
Australasia	0,00
Asia - Paesi Sviluppati	0,00
Asia - Emergente	0,00

Anagrafica

Società di Gestione	Brown Adv (Ireland) Limited	Patrimonio Classe (Mln)	34,81 EUR	Investimento Min. Ingresso	5.000 EUR
Telefono	-	(04/02/2025)		Investimento Min. Successivo	5.000 EUR
Web	-	Domicilio	IRLANDA	T.E.R.	1,64%
Data di Partenza	04/08/2010	Valuta del Fondo	EUR	Spese correnti	1,66%
Nome del Gestore	-	UCITS	Si	Commissione di incentivo	-
Data Inizio Gestione	02/11/2009	Inc/Acc	Acc		
NAV (04/02/2025)	EUR 40,07	ISIN	IE00B2NN6563		

Brown Advisory US Equity Growth € A Hedged

Patrimonio Netto (Mln) 604,65 USD

(31/12/2024)